



**IZVJEŠTAJ O STANJU DRUŠTVA U POSLOVNOJ GODINI KOJA  
JE ZAVRŠILA 31. prosinca 2019. god.**

**Predsjednik Uprave:**

**Jurica Mihalj, mag.nov.**

***Ur.br.:VGK-A-944/20***

***Velika Gorica, lipanj 2020.***



## **SADRŽAJ:**

1. UVOD.....	3
2. POSLOVANJE TD U 2019. GODINI.....	3
2.1. Zajednički troškovi.....	5
2.2. Poslovna jedinica građenje.....	6
2.2.1. Redovno održavanje nerazvrstanih cesta i javnoprometnih površina.....	6
2.2.2. Izgradnja objekata komunalne infrastrukture.....	7
2.2.3. Izvođenje radova za druge investitore.....	7
2.3. PJ održavanje javnih zelenih površina.....	8
2.4. UJ Groblja.....	9
2.5. UJ Tržnica na malo.....	13
2.6. UJ Parkiranja.....	14
2.7. PJ Mehanizacije i održavanja.....	15
3. ANALIZE FINANCIJSKIH IZVJEŠTAJA.....	16
3.1. Pokazatelji likvidnosti.....	16
3.2. Pokazatelj zaduženosti.....	17
3.3. Pokazatelj ekonomičnosti.....	18
3.4. Pokazatelj profitabilnosti.....	19
3.5. DuPont analiza.....	19
3.6. Horizontalna analiza financijskih izvještaja.....	20
3.7. Vertikalna analiza.....	23
3.8. Potraživanja i dugovanja po ročnosti.....	24
3.9. Izveštaj o promjenama kapitala.....	26
4. INVESTICIJSKE AKTIVNOSTI.....	26
4.1. Ulaganja u dugotrajnu imovinu.....	26
4.2. Ulaganja u povezana Društva.....	27
5. KADROVSKA PROBLEMATIKA.....	28
5.1. Kvalifikacijska i starosna struktura zaposlenih.....	28
5.2. Korištenje radnog vremena.....	30
5.2.1. Bolovanja.....	30
5.2.2. Radna disciplina.....	33
6. NABAVA ROBA I USLUGA.....	33
7. STANJE SUDSKIH SPOROVA.....	34
9. ZAKLJUČAK.....	35
10. POPIS TABLICA I SLIKA.....	36
11. PRIJEDLOG ODLUKE O RASPOREDU DOBITI.....	38



## 1. UVOD

U razdoblju od 01.01.-31.12.2019. TD VG Komunalac d.o.o. obavljalo je slijedeće djelatnosti:

1. Održavanje javnih površina
2. Održavanje javne rasvjete
3. Održavanje nerazvrstanih cesta
4. Proizvodnja obloga za ceste
5. Obavljanje poslova ukopa
6. Održavanje groblja i prijevoz pokojnika
7. Građenje, projektiranje i nadzor nad građenjem
8. Usluge javnih parkirališta
9. Tržnice na malo
10. Održavanje i popravak električnih i elektrotehničkih uređaja za prometnu signalizaciju

## 2. POSLOVANJE TD U 2019. GODINI

Trgovačko društvo VG Komunalac d.o.o. fiskalnu je 2019. godinu završilo s ostvarenom dobiti prije oporezivanja u iznosu od 184.913 kuna.

Razlozi ostvarenja dobiti prikazat će se po poslovnim odnosno uslužnim jedinicama.



Slika 1. Ostvareni poslovni rezultat 2019.

Ukupni ostvareni prihod u 2019. godini iznosio je **53.766.847 kuna** što predstavlja smanjenje ostvarenja od 0,9% u odnosu na Plan.

Ukupni rashodi u 2019. godini iznosili su **53.581.934 kuna** što predstavlja smanjenje ostvarenja od 0,2% u odnosu na Plan.

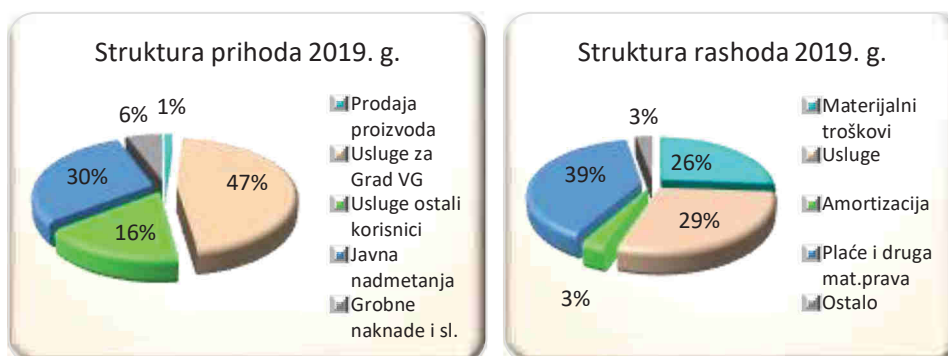
Detaljni podaci o rezultatima poslovanja TD dati su *u prilogu 1.*



Struktura prihoda i rashoda za 2019. g. prikazana je u tablici 1 i na slici 2.

Tablica 1. Struktura prihoda i rashoda za 2019.

Struktura prihoda	HRK	%	Rashod	%	
Prodaja proizvoda	586.127	1	Materijalni troškovi	13.991.833	26
Usluge za Grad VG	25.118.114	47	Usluge	15.585.254	29
Usluge ostali korisnici	8.911.673	17	Amortizacija	1.536.045	3
Javna nadmetanja	16.096.707	30	Plaće i druga mat.prava	20.980.328	39
Grobne naknade i sl.	3.054.226	6	Ostalo	1.488.475	3
<b>UKUPNO</b>	<b>53.766.847</b>	<b>100</b>	<b>UKUPNO</b>	<b>53.581.935</b>	<b>100</b>

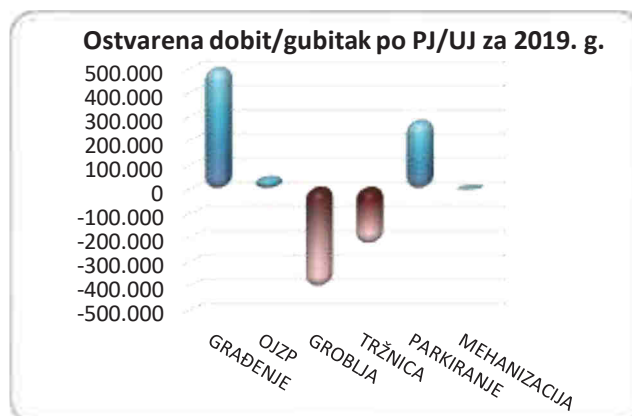


Slika 2. Prikaz strukture prihoda i rashoda

Pregled dobiti i gubitka TD po poslovnim i uslužnim jedinicama prikazan je u tablici 2. i na slici 3.

Tablica 2. Pregled dobiti po poslovnim i uslužnim jedinicama

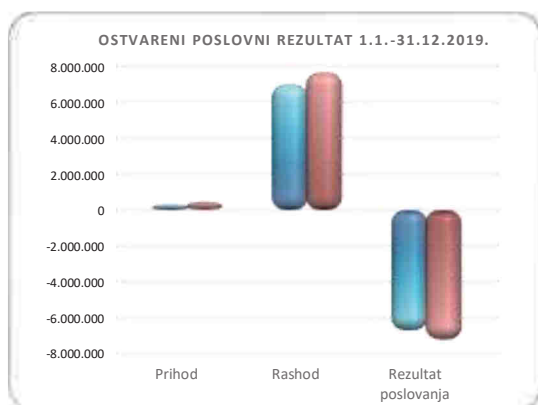
R.br.	Poslovna/uslužna jedinica	Dobit/Gubitak
1	GRAĐENJE	495.331
2	OJZP	44.173
3	GROBLJA	-404.422
4	TRŽNICA	-227.189
5	PARKIRANJE	277.020
6	MEHANIZACIJA	0
	<b>UKUPNO</b>	<b>184.913</b>



Slika 3. Prikaz dobiti i gubitka TD po poslovnim i uslužnim jedinicama



## 2.1. Zajednički troškovi



Slika 4. Prikaz poslovnog rezultata Zajedničkih troškova

Tablica 3. Poslovni rezultat ZT

R.br.	OPIS	Plan	Ostvarenje	Indeks
1.	Prihod	288.000	452.586	157
2.	Rashod	6.970.000	7.642.623	110
3.	Rezultat poslovanja	-6.682.000	-7.190.037	108

TD VG Komunalac d.o.o. funkcionira po poslovnim i uslužnim jedinicama, s tim da su određeni poslovi objedinjeni i obavljaju se na razini TD. Za ostvarene troškove tereti se poslovanje poslovnih i uslužnih jedinica.

U 2019. godini ostvaren je prihod od rabata, kamata, naplata šteta, inventurnih viškova, subvencija kod zapošljavanja i sl. u iznosu od **303.477** kuna, te **149.109** kuna od ukidanja rezervacija za godišnje odmore.

Istovremeno nastali su i zajednički troškovi u iznosu od 7.642.623 kuna ili 10% više od plana, tako da je razlika u iznosu **7.190.037** kuna raspoređena na poslovne i uslužne jedinice. Povećani troškovi rezultat su povećanja troškova amortizacije, vanjskih usluga (reklama, naknade platnog prometa banka, poslovnog savjetovanja), rashoda za dopuštene manjkove i nekurentnu robu.

U 2019. godini započeta je integracija sustava „DMS – Ured bez papira“ u svrhu poboljšanja i ubrzanja poslovnih proces te zaštite okoliša budući da se više ne vrši printanje dokumentacije već se ista obrađuje i arhivira na server.

Detaljan prikaz prihoda i rashoda po strukturi prikazan je u *tablici 1. (Prilog 1.)* ovoga Izvješća.



## 2.2. Poslovna jedinica građenje



Slika 5. Prikaz poslovnog rezultata PJ Građenje

Tablica 4. Poslovni rezultat PJ građenje

R.br.	OPIS	Plan	Ostvarenje	Indeks
1.	Prihod	35.011.000	33.974.133	97
2.	Rashod	34.710.420	33.478.802	96
3.	Rezultat poslovanja	300.580	495.331	165

PJ Građenje obavlja redovno održavanje cesta i radove većeg opsega na održavanju cesta na području grada Velike Gorice, kao i rekonstrukciju i izgradnju objekata komunalne infrastrukture te izvođenje građevinskih radova niskogradnje za druge investitore na području i izvan područja grada.

### 2.2.1. Redovno održavanje nerazvrstanih cesta i javnoprometnih površina

U okviru redovnog održavanja cesta obavljani su radovi sukladno ugovorenim obvezama i dinamici s gradom Velika Gorica u vrijednosti od **16.492.476 kuna**. Programom održavanja obuhvaćeno ukupno 581 km cesta. Kako se radi o održavanju cesta čija funkcionalnost direktno utječe na sigurnost prometa (imovine i ljudi) Grad osigurava sredstva u proračunu potrebna za redovno održavanje prometnica u ljetnim i zimskim uvjetima te radove većeg opsega na održavanju prometnica.



Slika 6. Križanje Poštanske ulice i Ulice A.K. Miošića



Slika 7. Asfaltiranje Školske ulice – Velika Mlaka



## 2.2.2. Izgradnja objekata komunalne infrastrukture

U okviru djelatnosti Građenje, projektiranje i nadzor nad građenjem objekata komunalne infrastrukture ostvareni su prihodi u iznosu od **16.096.707 kuna**. Radovi su dobiveni na nadmetanjima koje je raspisivao Grad Velika Gorica, VG Vodoopskrba d.o.o. i sl.

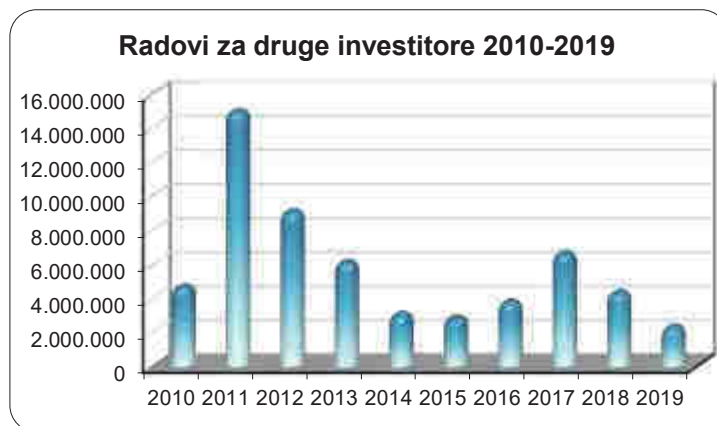
## 2.2.3. Izvođenje radova za druge investitore

Kako bi se osigurala što bolja uposlenost kapaciteta, Društvo je tijekom 2019. godine izvodilo radove za različite investitore na slobodnom tržištu. Ukupna vrijednost izvedenih radova iznosi **2.328.626 kune**.

Upošljavanje raspoloživih kapaciteta izvođenjem radova za druge investitore vidljivo je iz dolje priložene tablice.

Tablica 5. Izvođenje radova za druge investitore

	2010	2011	2012	2013	2014	2015	2016	2017	2018	2019
Radovi za druge investitore	4.693.510	14.989.901	9.108.849	6.132.497	3.087.717	2.884.455	3.803.240	6.660.673	4.359.024	2.328.626



Slika 8. Radovi za druge investitore

Poslovna jedinica građenje je ostvarila dobit u iznosu **495.331 kune**. Ostvarenje dobiti je rezultat mjesečnog praćenja i analiza svih gradilišta, maksimalnog upošljavanja kapaciteta, angažiranja kooperanata isključivo za radove koje Društvo ne može samo izvoditi, te odluke Uprave da se ne sklapaju ugovori iz gradnje gdje je razvidno da će se ostvariti gubitak.



### 2.3. PJ održavanje javnih zelenih površina



Slika 9. Prikaz poslovnog rezultata PJ OJZP

Tablica 6. Poslovni rezultat PJ OJZP

R.br.	OPIS	Plan	Ostvarenje	Indeks
1.	Prihod	9.021.000	9.262.560	103
2.	Rashod	8.928.600	9.218.387	103
3.	Rezultat poslovanja	92.400	44.173	48

PJ Održavanje javnih zelenih površina osnovne prihode ostvaruje temeljem održavanja javnih zelenih površina i javne rasvjete na području grada Velike Gorice te prihoda od usluga ostalim korisnicima. Prihodi od PJ javnih zelenih površina ostvareni su u iznosu od **9.262.560 kuna**, od čega prihodi za održavanja javne rasvjete iznose **1.664.628 kuna**. Dinamika izvršenja godišnjeg Ugovora utvrđuje se u suradnji sa nadzornim službama vlasnika. Ostali prihodi ostvareni su u iznosu od 244.594 kuna, a odnose se na radove izvan godišnjeg ugovora sa gradom Velika Gorica, prihode od subvencija i sl.

Tijekom 2019. godine posađeno je cca 56.000 komada sezonskog cvijeća, 320 komada stabala te 300 komada grmlja.

Za potrebe orezivanja drveća utrošeno je 200 sati rada hidraulične dizalice. Izvršena je zaštita od bolesti i štetnika na 1750 komada drveća. Na području Grada i okolice uređuje se 150 hektara travnatih površina te vrši kontrola i održavanje dječjih igrališta, na kojima je tijekom 2019 godine zamijenjeno 16 m<sup>3</sup> pijeska u pješčanicima.

Obnovljena je parkovna oprema 44 komada košarica za otpatke na javnim površinama, 80 komada dasaka za klupe te 20 komada klupa s naslonom. Zamijenjeno je 22 komada ploča za označavanje ulica.

U 2019. godini VG Komunalac i građani Velike Gorice sudjelovali su u akciji „Zasadi drvo, ne budi panj“ u kojoj se na području Grada Velike Gorice i okolice zasadilo oko 300tinjak stabala.

Aktivnosti PJ direktno razvijaju vizualni identitet grada Velike Gorice, doprinose ugodi stanovanja i boravka u uređenim parkovima i drugim javnim prostorima.



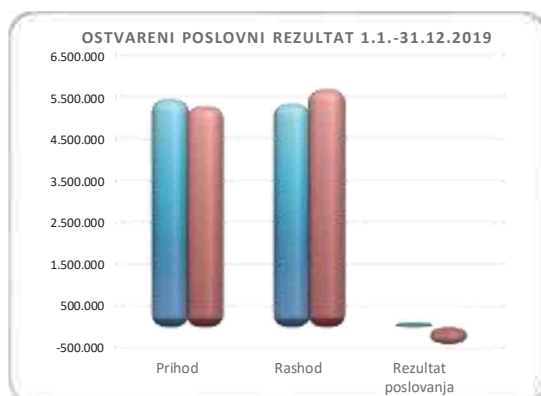


Slika 10. Uređenje cvjetnih gredica  
Ulica kneza Lj. Posavskog



Slika 11. Čišćenje jezera

## 2.4. UJ Groblja



Slika 12. Prikaz poslovnog rezultata UJ Groblja

Tablica 7. Poslovni rezultat UJ Groblja

R.br.	OPIS	Plan	Ostvarenje	Indeks
1.	Prihod	5.440.000	5.272.990	97
2.	Rashod	5.329.940	5.677.412	107
3.	Rezultat poslovanja	110.060	-404.422	-367

Gubitku u poslovanju doprinose cijene pokopa, pogrebne opreme i godišnje grobne naknada. Cijene pokopa su među najnižima u Republici Hrvatskoj i iznose u prosjeku 2.746 kuna. Prosječna cijena pogrebne opreme (komplet) iznosi 2.492 kune. Godišnja grobna naknada iznosi 80 kn po grobnom mjestu te se nije mijenjala od 2006. godine. Navedene stavke će biti potrebno korigirati budući da su ulazni troškovi rasli u proteklim godinama. Za usporedbu, prosječna cijena godišnje grobne naknade u Gradu Zagrebu iznosi 160,00 kn.



Slika 13. Radovi na oproštajnoj građevini Kušanec

Tijekom 2019. izvršeno je 615 pokopa (627 u 2018.), te je prodano 173 kompleta pogrebne opreme (202 u 2018.) Iako se radi o vrlo osjetljivoj djelatnosti - pogrebnih usluga koje se obavljaju u vrlo stresnim situacijama, nije zabilježena nijedna incidentna situacija.

U 2019. g. izvršeno je vrijednosno usklađenje za godišnju grobnu naknadu u iznosu od 118.396 kuna. Osim što ovakva usklađenja povećavaju troškove, utječu i na povećanje nelikvidnosti jer izostaje planirani priliv sredstava na žiro račun.

U nastavku dajemo pregled pokopa po grobljima.

Tablica 8. Pregled broja pokopa po grobljima

R.br.	Groblje	I.	II.	III.	IV.	V.	VI.	VII.	VIII.	IX.	X.	XI.	XII.	I.-XII.
1	Kušanec	11	7	5	3	7	7	5	5	4	5	6	3	68
2	V.Gorica	23	20	19	21	21	12	22	13	27	24	20	26	248
3	Vukovina	7	6	15	14	5	5	10	4	9	12	3	14	104
4	Dubranec	8	2	2	3	2	2	5	2	7	3	4	0	40
5	N.Čiče	5	2	2	4	0	1	1	4	4	4	2	5	34
6	Šiljakovina	2	2	3	0	1	1	1	1	2	1	1	0	15
7	Ščitarjevo	4	3	5	2	4	2	4	3	1	5	3	5	41
8	V.Buna	1	2	1	0	2	1	2	1	0	0	1	1	12
9	Kravarско	2	1	2	0	2	1	2	3	0	3	3	0	19
10	Pokupsko	5	1	4	0	2	2	3	3	0	1	2	2	25
11	L.Štefanki	0	0	0	0	3	0	0	1	0	0	0	0	4
12	L.Brdo	0	0	0	0	0	0	1	0	0	0	0	0	1
13	Hotnja	0	0	0	0	0	0	0	1	0	1	2	0	4
	<b>UKUPNO</b>	<b>68</b>	<b>46</b>	<b>58</b>	<b>47</b>	<b>49</b>	<b>34</b>	<b>56</b>	<b>41</b>	<b>54</b>	<b>59</b>	<b>47</b>	<b>56</b>	<b>615</b>

U tablici 9 prikazan je prihod ostvaren na svakom pojedinačnom groblju.



Tablica 9. Pregled prihoda po grobljima

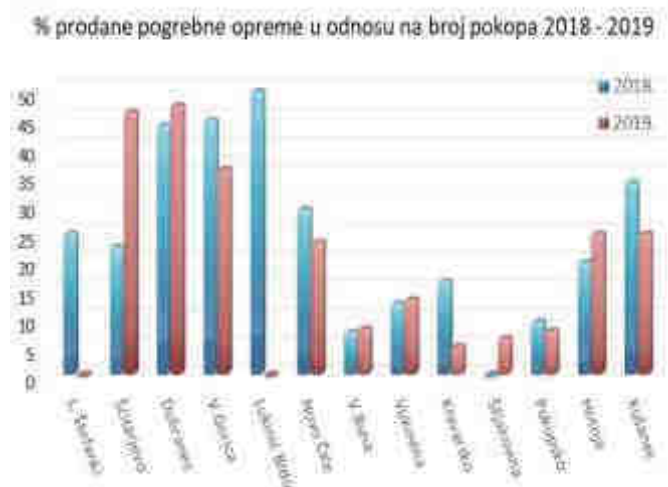
R.br.	Groblje	Prihodi od usluga	Prihodi od naknada za grobno mjesto	Prihod od ukidanja rezerviranja za dodjelu grobnog	Prihodi od grobne takse	Prihod od ukidanja kratkotrajnih rezerviranja	Prihodi od prodaje robe	Prihodi od naplaćenih prethodno otpisanih potraživanja	UKUPNO
1	L. Štefanki	9.400	800	0	17.360	0	0	0	27.560
2	Šćitarjevo	132.852	16.600	0	132.120	0	44.260	4.832	330.664
3	Dubranec	122.774	9.600	0	117.720	0	47.903	3.337	301.334
4	V.Gorica	1.030.577	163.900	24.000	779.520	70.142	222.284	18.508	2.308.931
5	Lukinić Brdo	2.500	2.450	0	11.560	0	0	100	16.610
6	Novo Čiče	96.362	13.750	0	123.760	0	19.430	5.027	258.329
7	V.Buna	44.590	8.500	0	46.240	0	1.231	1.971	102.532
8	Vukovina	320.768	50.500	0	322.118	0	37.202	11.010	741.598
9	Kravarско	46.780	11.500	0	93.880	0	1.924	9.147	163.230
10	Šiljakovina	32.340	7.550	0	41.280	0	2.535	1.928	85.633
11	Pokupsko	58.770	1.750	0	82.640	0	4.801	5.944	153.905
12	Hotnja	8.380	1.000	0	12.200	0	1.940	300	23.820
13	Kušanec	497.367	171.700	0	42.160	0	47.617	0	758.844
	<b>UKUPNO</b>	<b>2.403.460</b>	<b>459.600</b>	<b>24.000</b>	<b>1.822.558</b>	<b>70.142</b>	<b>431.126</b>	<b>62.105</b>	<b>5.272.990</b>

Groblje Velika Gorica, kao najveće groblje, ostvarilo je najveći prihod i to u iznosu od 2.308.931 kunu. Najmanji prihodi ostvareni su na grobljima Lukinić Brdo (16.610 kuna), Hotnja (23.820 kuna) i Lijevi Štefanki (27.560 kuna) gdje je zabilježen i najmanji broj pokopa u 2019. godini.

Na ostvarenje rezultata poslovanja velik utjecaj ima i prodaja pogrebne opreme te zbog toga u nastavku dajemo prikaz % učešća prodane pogrebne opreme u odnosu na broj pokopa po grobljima.

Tablica 10. % prodane pogr. opreme/br.pokopa

	2018.	2019.	Indeks
L. Štefanki	25	0	0
Šćitarjevo	23	46	200
Dubranec	44	48	109
V.Gorica	45	36	80
Lukinić Brdo	50	0	0
Novo Čiče	29	24	83
V.Buna	8	8	100
Vukovina	13	13	100
Kravarско	17	5	29
Šiljakovina	0	7	-
Pokupsko	10	8	80
Hotnja	20	25	125
Kušanec	34	25	74
Prosjeck	32	28	87



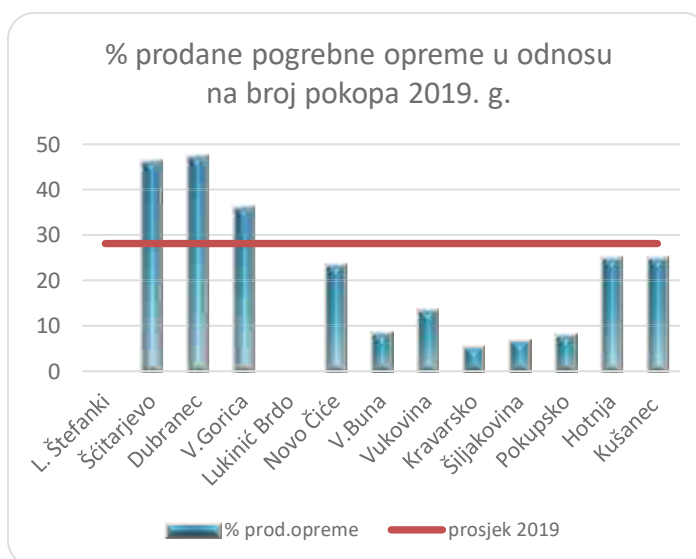
Slika 14. % prodane pogrebne opreme u odnosu na broj pokopa



Porast prodaje pogrebne opreme direktno utječe na povećanje dobiti jer povećanje broja prodane opreme ne prouzrokuje povećanje drugih troškova (roba se nabavlja prema potrebi i nema troškova skladištenja).

Tablica 11. % Postotak prodane pogrebne opreme

	% prod.opreme	prosjek 2019
L. Štefanki	0	28
Ščitarjevo	46	28
Dubranec	48	28
V.Gorica	36	28
Lukinić Brdo	0	28
Novo Čiče	24	28
V.Buna	8	28
Vukovina	13	28
Krvarsko	5	28
Šiljakovina	7	28
Pokupsko	8	28
Hotnja	25	28
Kušanec	25	28



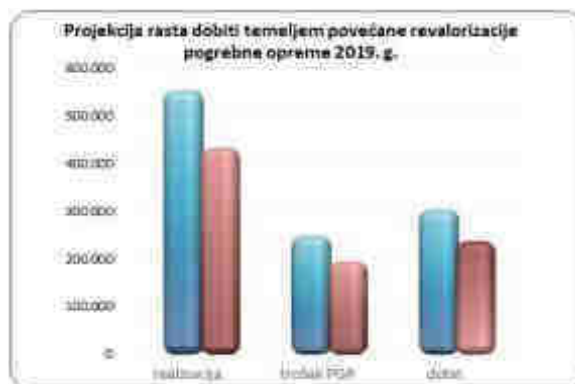
Slika 15. % prodane pogrebne opreme u odnosu na broj pokopa

Na najvećem groblju (V.Gorica) prodano je 90 kompleta pogrebne opreme, što predstavlja 36% od 248 ostvarenih pogreba. Da su ostala groblja ostvarila takvu prodaju pogrebne opreme poslovni rezultat bio bi sljedeći:

- Broj pogreba \*36% (615x36%) 221 komplet
- Realizacija 221 kompleta \* 2.492,06 kuna 550.745
- Trošak PGR 221 kompleta \*1.122,30 kuna 248.028

Tablica 12. Projekcija moguće dobiti

	moguća real.	ostvorena
realizacija	550.745	431.126
trošak PGR	248.028	194.158
dobit	302.717	236.968



Slika 16. Projekcija moguće dobiti

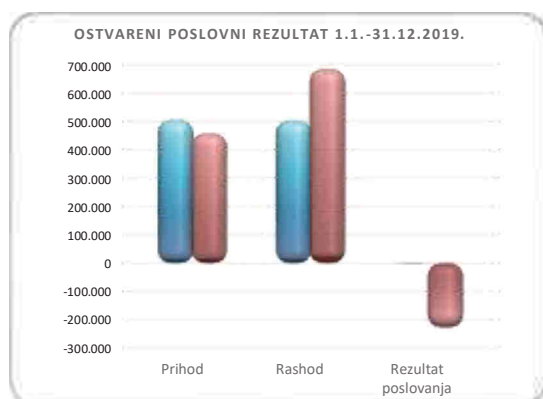


Razlika moguće dobiti =  $302.717 - 236.968 = 65.749$  kuna.

Nakon što je u posljednje tri godine zabilježen rast prodaje pogrebne opreme (2016=173 kompleta, 2017=184 kompleta, 2018=202 kompleta) u 2019. godini je zabilježen pad prodaje pogrebne opreme budući daje prodano 173 kompleta.

Budući da referent na groblju izravno surađuje sa strankama u cijelom procesu organizacije pogreba (dogovaranje termina sa svećenicima, prodaje grobnog mjesta i slično) potrebno je posvetiti dodatnu pažnju prodaji pogrebne opreme.

## 2.5. UJ Tržnica na malo



Tablica 13. Poslovni rezultat UJ Tržnica na malo

R.br.	OPIS	Plan	Ostvarenje	Indeks
1.	Prihod	506.000	458.492	91
2.	Rashod	503.820	685.681	136
3.	Rezultat poslovanja	2.180	-227.189	-10.422

Slika 17. Prikaz poslovnog rezultata UJ Tržnica na malo

Prihodi i rashodi uslužna jedinice Tržnice uključuju prihode i rashode poslovanja same tržnice, ali i prihode i rashode projekta klizališta.

Uslužna jedinica tržnica na malo u 2019. godini ostvarila je gubitak u iznosu od **227.189 kuna**. Gubitak same tržnice iznosi 100.508 kuna, dok je preostali dio gubitka u iznosu od 126.681 kuna ostvaren na projektu klizališta. Jedan od razloga ostvarenja ovakvog rezultata ja izrazito nepovoljno vrijeme na početku otvaranja projekta klizališta.



Slika 18. Tržnica Velika Gorica



Slika 19. Božićno selo u sklopu klizališta

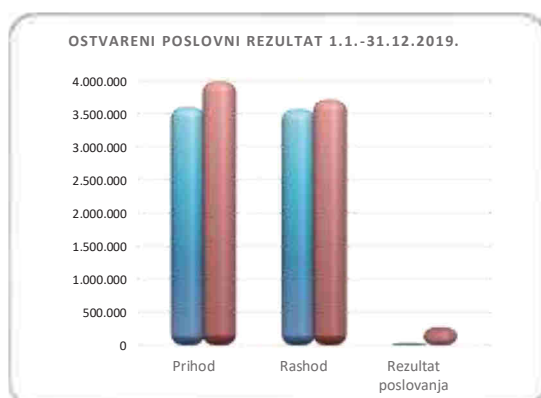


Također, u sklopu projekta klizališta organizirana je i besplatna škola klizanja za vrtićku djecu.



Slika 20. Škola klizanja (foto: David Jolić)

## 2.6. UJ Parkiranja



Slika 21. Prikaz poslovnog rezultata UJ Parkiranja

Tablica 14. Poslovni rezultat UJ Parkiranja

R.br.	OPIS	Plan	Ostvarenje	Indeks
1.	Prihod	3.601.000	3.987.256	111
2.	Rashod	3.564.220	3.710.236	104
3.	Rezultat poslovanja	36.780	277.020	753

Djelatnost uslužne jedinice parkiranja obavlja se na 17 lokacija, od čega se u prvoj zoni nalazi 6 lokacija sa 306 parkirnih mjesta, a u drugoj zoni 11 lokacija sa 1.495 parkirnih mjesta.

Uslužna jedinica Parkiranja ostvarila je dobit u iznosu od **277.020 kuna**. Ostvarena dobit je za 240.240 kuna veća u odnosu na planiranu dobit. Na teret troškova poslovanja izvršeno je vrijednosno usklađenje potraživanja u iznosu od 260.965 kuna. Društvo je pokrenulo ovršne postupke za potraživanja za dnevne parkirne karte, te je prilikom naplate istih iz prethodnih godina u 2019. god. ostvaren prihod u iznosu 59.913 kuna.

U 2019. godini uvedena je mogućnost kupnje parkirne karte putem aplikacije „PayDo“. Aplikacija omogućava korisnicima kupnju parkirne karte na način da se naplata vrši izravno s računa korisnika. Također, aplikacija sama prepoznaje grad i zonu parkiranja što dodatno olakšava kupnju parkirne karte.



Slika 22. Kontrola naplate parkiranja od strane djelatnika VG Komunalca

## 2.7. PJ Mehanizacije i održavanja



Slika 23. Prikaz poslovnog rezultata PJ mehanizacija i održavanje

Tablica 15. Poslovni rezultat PJ Mehanizacije i održavanja

R.br.	OPIS	Plan	Ostvarenje	Indeks
1.	Prihod	10.457.000	9.681.947	93
2.	Rashod	10.457.000	9.681.947	93
3.	Rezultat poslovanja	0	0	0

Poslovna jedinica mehanizacija i održavanje obavlja uslugu rada vozila i strojeva za potrebe drugih poslovnih i uslužnih jedinica. Za ostvarene troškove poslovanja terete se poslovne jedinice putem internih obračuna prema ostvarenim satima rada.

Uz prodaju asfaltne mase gdje je ostvarena realizacija u iznosu od 155.001 kunu, PJ mehanizacija i održavanja ostvarila je eksterni prihod od iznajmljivanja vozila i strojeva u iznosu od 26.892 kune, prihod od 99.940 od ukidanja rezervacija za neiskorištene godišnje odmore i prihod od subvencija u iznosu od 76.997 kuna. Realizacija asfaltne baze temeljena je na proizvodnji (ugradnji i prodaji) 11.830 tona asfaltne mase.



### 3. ANALIZE FINANCIJSKIH IZVJEŠTAJA

U procesu analize financijskih izvještaja moguće je koristiti različite metode analiza a ovdje će se prikazati tri osnovna postupka : pokazatelje financijske analize, DuPont analizu i komparativni postupak horizontalne i vertikalne analize. Navedeni pokazatelji služe kao podloga za donošenje odluka o upravljanju poslovanjem i razvojem kako bi se osigurala kratkoročna i dugoročna financijska stabilnost Društva.

Financijske pokazatelje dijelimo u dvije skupine; jedni obuhvaćaju razmatranje poslovanja unutar godine dana i temelje se na podacima iz računa dobiti i gubitka, dok se drugi odnose na točno određeni trenutak (31.12.2019.) i govore o financijskom položaju Društva u tom trenutku. **Sigurnost** poslovanja u financijskim se analizama najčešće iskazuje pokazateljima likvidnosti i pokazateljima zaduženosti dok se **uspješnost** poslovanja iskazuje pokazateljima ekonomičnosti i profitabilnosti.

#### 3.1. Pokazatelji likvidnosti

Tablica 16. Koeficijent tekuće likvidnosti

OPIS	2012.	2013	2014	2015	2016	2017	2018	2019
Kratkotr. imovina	13.021.111	9.330.538	8.416.648	6.644.494	8.749.400	12.242.204	13.066.035	11.428.892
Kratkoročne obveze	18.481.813	16.433.802	13.565.499	10.998.435	11.680.669	13.490.133	13.113.798	10.745.381
<b>Koef. tekuće likvid.</b>	0,70	0,57	0,62	0,60	0,75	0,91	1,00	1,06

Pokazatelji likvidnosti ukazuju koliko je Društvo sposobno podmirivati dospjele kratkoročne obveze. Koeficijent tekuće likvidnosti ne bi trebao biti manji od 2 što znači da kratkotrajna imovina mora biti makar dva puta veća od kratkoročnih obveza. Koeficijent tekuće likvidnosti na dan 31.12.2019. iznosi 1,06 što je znak da je Društvo imalo poteškoća s podmirenjem svojih kratkoročnih obveza, međutim, vidljiv je trend rasta koeficijenta što znači da se problem podmirenja obveza smanjuje.

Tablica 17. Koeficijent ubrzane likvidnosti

OPIS	2012.	2013	2014	2015	2016	2017	2018	2019
Novac + potraž.	11.672.675	7.484.876	6.897.103	5.429.752	7.894.770	10.967.807	11.731.731	10.149.521
Kratkoroč. obveze	18.481.813	16.433.802	13.565.499	10.998.435	11.680.669	13.490.133	13.113.798	10.745.381
<b>Koef. ubrzane likvidn.</b>	0,63	0,46	0,51	0,49	0,68	0,81	0,89	0,94

Koeficijent ubrzane likvidnosti ukazuje na mogućnost poduzeća da podmiri svoje kratkoročne obveze u kratkom roku te ne bi trebao biti manji od 1. Vidljivo je kako se u posljednje 4 godine bilježi rast pokazatelja, te kako pokazatelj u 2019. godini doseže vrijednost





0,94. Ukoliko se nastavi rast koeficijenta poduzeće će u potpunosti moći podmiriti svoje kratkoročne obveze.

Tablica 18. Koeficijent financijske stabilnosti

OPIS	2012.	2013	2014	2015	2016	2017	2018	2019
Dugotrajna imovina	5.924.132	5.926.685	5.791.709	10.377.432	10.710.442	10.533.930	10.171.108	9.118.610
Glavnica i dugor.obveze	463.430	-1.176.579	642.859	6.023.492	7.779.664	9.286.072	10.123.345	9.802.121
<b>Koef.finan stabilnosti</b>	12,78	-5,04	9,01	1,72	1,38	1,13	1,00	0,93

Koeficijent financijske stabilnosti mora biti manji od 1 jer se iz dijela dugoročnih izvora mora financirati sva dugotrajna imovina i dio kratkotrajne imovine, odnosno, što je koeficijent manji to je likvidnost i financijska stabilnost veća. U suprotnom, dugotrajna imovina veže likvidnu kratkotrajnu imovinu što u konačnici dovodi do otežanog podmirenja tekućih obveza. Koeficijent financijske stabilnosti u 2019. godini, kao i prethodne godine, bilježi pad te iznosi 0,93. Prvi puta nakon dužeg vremenskog perioda koeficijent financijske stabilnosti je ispod 1 što označava da je način financiranje imovine zadovoljavajuć.

### 3.2. Pokazatelj zaduženosti

Zaduženost TD iskazana je pokazateljem zaduženosti koji je prikazan u tablici 18.

Tablica 19. Koeficijent zaduženosti

OPIS	2012	2013	2014	2015	2016	2017	2018	2019
Ukupne obveze	18.823.266	16.747.395	14.044.438	11.354.352	11.900.399	14.525.573	13.305.689	10.921.785
Ukupna imovina	18.945.243	15.257.222	14.208.358	17.021.927	19.459.841	22.776.133	23.237.143	20.547.502
<b>Koef. Zaduž.</b>	0,99	1,10	0,99	0,67	0,61	0,64	0,57	0,53

Koeficijent zaduženosti pokazuje strukturu kapitala na određeni dan (datum bilance). Odnosno, prikazuje odnos vlastitog kapitala (glavnice) i tuđeg kapitala (obveza), tj. koliko je imovine financirano iz vlastitog, a koliko iz tuđeg kapitala.

Koeficijent zaduženosti smanjen je u odnosu na prethodnu godinu, u 2019 godini iznosi 0,53, što znači da je manji postotak imovine financiran iz tuđeg kapitala (obveza).

Iako je zabilježen pad koeficijenta zaduženosti potrebno je smanjiti financiranje iz tuđeg kapitala budući da se smatra da je za poduzeća naše veličine i strukture vlasništva optimalan odnos financiranja imovine iz vlastitog kapitala i tuđeg kapitala (obveze) 30%:70%. Ovakav omjer financiranja omogućava ekonomsku stabilnost poduzeća.



Tablica 20. Koeficijent vlastitog financiranja

OPIS	2012	2013	2014	2015	2016	2017	2018	2019
Kapital	121.977	-1.490.173	163.919	5.667.575	7.559.443	8.250.560	8.720.277	8.773.717
Ukupna imovina	18.945.243	15.257.222	14.208.358	17.021.927	19.459.841	22.776.133	23.237.143	20.547.502
<b>Koef. vl. financ.</b>	0,01	-0,10	0,01	0,33	0,39	0,36	0,38	0,43

Tablica 21. Koeficijent financiranja

OPIS	2012	2013	2014	2015	2016	2017	2018	2019
Ukupne obveze	18.823.266	16.747.395	14.044.438	11.354.352	11.900.399	14.525.573	13.305.689	10.921.785
Kapital	121.977	-1.490.173	163.919	5.667.575	7.559.443	8.250.560	8.720.277	8.773.717
<b>Koef. financ.</b>	154,32	-11,24	85,68	2,00	1,57	1,76	1,53	1,24

Koeficijent financiranja pokazuje odnos financiranja iz tuđih i vlastitih izvora. Zbog ostvarivanja pozitivnog poslovnog rezultata smanjio se preneseni gubitak, što je rezultiralo povećanjem kapitala te koeficijent financiranja u 2019. godini iznosi 1,24.

### 3.3. Pokazatelj ekonomičnosti

Pokazatelj ekonomičnosti izračunava se na temelju podataka iz računa dobiti i gubitka. Pokazatelj predstavlja odnos prihoda i rashoda te pokazuje koliko se prihoda ostvari po jedinici rashoda, odnosno pokazuje djelotvornost poslovanja. Pokazatelj ekonomičnosti mora biti veći od 1.

Tablica 22. Pokazatelj ekonomičnosti

OPIS	2012	2013	2014	2015	2016	2017	2018	2019
Ukupni prihodi	45.254.631	50.683.482	51.218.336	41.942.481	50.315.787	53.106.782	56.194.092	53.766.847
Ukupni rashodi	50.240.661	54.540.305	49.594.805	40.570.619	48.463.658	52.424.935	55.087.135	53.581.934
<b>Ekonomičnost</b>	0,90	0,93	1,03	1,03	1,04	1,01	1,02	1,00

U 2019. godini ostvarena je dobit u poslovanju te je pokazatelj ekonomičnosti pozitivan i iznosi 1,00.



### 3.4. Pokazatelj profitabilnosti

Pokazatelj profitabilnost za TD u 2019. godini prikazan je u tablici 23.

Tablica 23. Pokazatelj profitabilnosti

OPIS	2012	2013	2014	2015	2016	2017	2018	2019
Neto dobit + kamate	-4.961.312	-3.844.072	1.628.136	1.384.722	1.866.614	696.958	1.134.528	100.311
Ukupni prihod	45.254.631	50.683.482	51.218.336	41.942.481	50.315.787	53.106.782	56.194.092	53.766.847
<b>Profitabilnost</b>	- 10,96	-7,58	3,18	3,30	3,71	1,31	2,02	0,21

Pokazatelj profitabilnosti također je pozitivan budući da je Društvo ostvarilo dobiti te u 2019. godini iznosi 0,21.

### 3.5. DuPont analiza

Du Pont sustav na vizualan način prikazuje ostvarene rezultate i prinose u poslovanju. Osnovni pokazatelj koji odražava temeljni cilj poslovanja poduzeća je rentabilnost ukupne imovine, vidljivo je kako Društva ostvaruje pozitivni pomak rentabilnosti vlastitog kapitala.

Tablica 24. Pokazatelji za DuPont analizu

Pozicija	2018.	2019.	Indeks
Ukupni prihod	56.194.092	53.766.847	96%
Dobit	1.106.957	184.913	17%
Neto dobit	1.073.877	53.440	5%
Amortizacija	1.760.008	1.536.045	87%
Imovina	23.237.143	20.547.502	88%
Dugotrajna imovina	10.171.108	9.118.610	90%
Obaveze	13.305.689	10.921.785	82%
Vlastiti kapital	8.720.277	8.773.717	101%
Novčani tijek	-53.679	518.062	965%





Tablica 25. Bilanca na dan 31.12.2019.

POZICIJA	2018	2019	Iznos povećanja smanjenja	% povećanja smanjenja
<b>AKTIVA</b>				
<b>DUGOTRAJNA IMOVINA</b>				
Zemljište	4.108.720	4.108.720	0	0
Patenti, licence, koncesije	37.437	3.292	-34.145	-91
Postrojenja i oprema	3.830.639	2.895.285	-935.353	-24
Alati, pogonski i uredski namještaj	127.087	89.910	-37.178	-29
Prijevozna sredstva	1.682.438	1.512.237	-170.201	-10
Ostala materijalna imovina	265.124	389.504	124.380	47
Dugotrajna financijska imovina	119.662	119.662	0	0
<b>UKUPNO DUGOTRAJNA IMOVINA</b>	<b>10.171.107</b>	<b>9.118.610</b>	<b>-1.052.497</b>	<b>-10</b>
<b>KRA TKOTRAJNA IMOVINA</b>				
Zalihe	1.312.415	1.188.969	-123.447	-9
Potraživanja za depozite, kaucije	32.323	90.402	58.079	180
Vrijednosni papiri	0	0	0	-
Potraživanja od kupaca u zemlji	9.367.452	9.341.608	-25.844	0
Potraživanja od države	457.925	65.214	-392.711	-86
Ostala financijska imovina	0	0	0	-
Novac na računima i blagajni	126.545	644.607	518.062	409
Vremenska razgraničenja	1.769.168	96.882	-1.672.286	-95
Vlastite dionice i udjeli	0	970	970	-
Potraživanja od zaposlenika	208	241	33	-
<b>UKUPNO KRA TKOTRAJNA IMOVINA</b>	<b>13.066.036</b>	<b>11.428.892</b>	<b>-1.637.145</b>	<b>-13</b>
<b>UKUPNO AKTIVA</b>	<b>23.237.143</b>	<b>20.547.502</b>	<b>-2.689.641</b>	<b>-12</b>
<b>PASIVA</b>				
<b>KAPITAL I REZERVE</b>				
Temeljni kapital	9.808.700	9.808.700	0	0
Kapital do upisa u sudski registar	0	0	0	-
Rezerve	20	20	0	0
Zadržana dobit/preneseni gubitak	-2.929.885	-1.794.057	1.135.828	-39
Gubitak/dobit tekuće godine	1.073.877	53.440	-1.020.437	-95
Revaloracijske rezerve	767.565	705.614	-61.951	-8
Odgođena porezna obveza	191.891	176.404	-15.488	-8
<b>UKUPNO KAPITAL I REZERVE</b>	<b>8.912.168</b>	<b>8.950.121</b>	<b>37.952</b>	<b>0</b>
<b>DUGOROČNE OBVEZE</b>				
Obveze za kredite	0	0	0	-
Obveze za financijske najmove	0	0	0	-
Vremenska razgraničenja	1.211.178	852.000	-359.178	-30
<b>UKUPNO DUGOROČNE OBVEZE</b>	<b>1.211.178</b>	<b>852.000</b>	<b>-359.178</b>	<b>-30</b>
<b>KRA TKOROČNE OBVEZE</b>				
Obveze za kredite	0	0	0	-
Obveze financ.najam	1.472.613	0	-1.472.613	-100
Obveze za predujmove	318.624	360.255	41.631	13
Obveze prema dobavljačima iz tuzemstva	7.738.727	6.992.299	-746.427	-10
Obveze za plaće	996.060	1.084.153	88.093	9
Obveze za poreze, doprinose	1.058.461	1.114.991	56.530	5
Ostale kratkoročne obveze	128.063	117.571	-10.492	-8
Vremenska razgraničenja	1.401.249	1.076.112	-325.137	-23
<b>UKUPNO KRA TKOROČNE OBVEZE</b>	<b>13.113.797</b>	<b>10.745.381</b>	<b>-2.368.416</b>	<b>-18</b>
<b>UKUPNO PASIVA</b>	<b>23.237.143</b>	<b>20.547.502</b>	<b>-2.689.642</b>	<b>-12</b>



Dugotrajna imovina je smanjena za 10,35% ili za 1.052.497 kuna što znači da je vrijednost novonabavljene opreme manja od iznosa amortizacije tekuće godine. Značajnije smanjenje ostvareno je na poziciji patentni, licence i koncesije za 91% ili za 34.145 kuna i na poziciji postrojenja i oprema za 24% ili za 953.353 kuna. Na poziciji ostale dugotrajne imovine zabilježen je rast od 47%, odnosno, 124.380 kuna.

Kratkotrajna imovina smanjena je za 13% ili za 1.637.145 kuna. Najveću utjecaj na smanjenje kratkotrajne imovine imale su stavke potraživanje od države (smanjenje za 86% ili 392.711 kuna) i vremenska razgraničenja (smanjenje za 95% ili 1.672.286 kuna). Iako su stavke potraživanje za depozite i novac na računima zabilježile ukupan rast od 576.140 kuna, to nije bilo dovoljno za povećanje vrijednosti ukupne kratkotrajne imovine.

Smanjenje na poziciji vremenskih razgraničenja u iznosu od 95% ili 1.672.286 kuna odnose se na nezaračunate isporuke za izvedene radove.

**Ukupna aktiva smanjena je za 12% ili 2.689.641 kunu.**

Kapital i rezerve povećani su za 0,4% tj. za 37.952 kuna. Najveće promjene u strukturi kapitala zabilježene su na pozicijama zadržane dobiti/prenesenog gubitka i dobiti tekuće godine. Stavka zadržane dobit/prenesenog gubitka u odnosu na prethodnu godinu korigirana je za 1.135.828 kuna ili za 39% dok je stavka dobit tekuće godine smanjena za 95% odnosno za 1.020.437 kune.

Dugoročne obveze uključuju iznos rezervacija za započete sudske sporove (500.000 kuna) koji će trajati duže od jedne godine kao i dugoročne rezervacije za grobna mjesta (352.000 kuna). U 2019. godini dugoročne obveze smanjenje su za 359.178 kuna u odnosu na 2018. godinu.

Ukupne kratkoročne obveze smanjene su za 2.368.416 kuna, odnosno za 18%. Najveće promijene su se zabilježile na pozicijama obveze po osnovi obveza za minus po transakcijskom računu od 100%, obveze prema dobavljačima smanjene su za 10%, a vremenska razgraničenja smanjena su za 23%.

**Ukupna pasiva smanjena je za 12% ili 2.689.641 kuna.**



### 3.7. Vertikalna analiza

Pod vertikalnom analizom podrazumijevamo analizu strukture financijskih izvješća na način da se pojedine pozicije izražavaju kao postotni udjeli u ukupnom iznosu aktive ili pasive koje se izjednačavaju sa 100.

Tablica 26. Račun dobiti i gubitka- Vertikalna analiza

POZICIJA	2018 HRK	2019 HRK	2018 %	2019 %	Iznos poveć. smanjenja	% poveć. smanj. učešća
<b>PRIHODI</b>						
Prihod od Grada VG godišnji ugovori	25.485.323	25.118.114	45,35	46,72	-367.209	103
Izgradnja objekata kom. Infrastrukture	18.818.217	16.096.707	33,49	29,94	-2.721.510	89
Prihodi grobnih usluga	4.748.236	4.771.722	8,45	8,87	23.486	105
Prihodi od prodaje pogreb.opreme, asfalta i sl.	600.703	586.127	1,07	1,09	-14.576	102
Prihodi parkinga-redovna djelatnost	3.568.587	3.733.511	6,35	6,94	164.924	109
Prihodi usluga zelene tržnice	496.814	452.088	0,88	0,84	-44.726	95
Ostali prihodi	2.476.212	3.008.578	4,41	5,60	532.366	127
<b>UKUPNO PRIHODI</b>	<b>56.194.092</b>	<b>53.766.847</b>	<b>100,00</b>	<b>100,00</b>	<b>-2.427.245</b>	<b>100</b>
<b>RASHODI</b>						
Sirovine i materijal	14.568.155	13.991.833	26,45	26,11	-576.322	99
Amortizacija	1.760.008	1.536.045	3,19	2,87	-223.963	90
Plaće	17.340.175	18.662.036	31,48	34,83	1.321.861	111
Mater.prava radnika (prijevoz, regres i sl.)	2.295.225	2.318.292	4,17	4,33	23.067	104
Troškovi vanjskih usluga	14.648.334	12.600.541	26,59	23,52	-2.047.793	88
Najam	1.315.799	1.363.163	2,39	2,54	47.364	107
Ostali troškovi	2.681.219	2.503.384	4,87	4,67	-177.835	96
Kamate,vrijed.usklađenja	478.220	606.640	0,87	1,13	128.420	130
<b>UKUPNO RASHODI</b>	<b>55.087.135</b>	<b>53.581.934</b>	<b>100,00</b>	<b>100,00</b>	<b>-1.505.201</b>	<b>100</b>
<b>DOBIT PRIJE POREZA</b>	<b>1.106.957</b>	<b>184.913</b>				
Porez na dobit	33.080	131.473				
<b>DOBIT NAKON OPOREZIVANJA</b>	<b>1.073.877</b>	<b>53.440</b>				

Prihod koji Društvo ostvaruje temeljem izvođenja radova na održavanju javno prometnih površina i nerazvrstanih cesta, održavanju javnih zelenih površina i javne rasvjete smanjena je za 367.209 kuna. Društvo je osiguralo poslove na izgradnji objekata komunalne infrastrukture u iznosu od 16.096.707 kuna, što je smanjenje za 2.721.510 kuna. Prihodi od grobnih usluga povećani su za 23.486 kunu što se odnosi na usluge pokopa, davanje



suglasnosti za izgradnju i izgradnja grobnog mjesta te prihoda od naknada za korištenje grobnih mjesta.

Prihodi od prodaje pogrebne opreme smanjeni su za 56.142 kune, dok su prihodi od prodaje asfalta povećani za 41.566 kuna. Navedeno je rezultiralo smanjenjem u iznosu od 14.576 kuna ili 2,7%.

Prihodi od usluga parkiranja povećani su za 164.924 kuna. Prihodi usluga tržnice na malo i klizališta smanjeni su za 44.726 kuna. Ostali prihodi povećani su za 532.366 kune a odnose se na prihode od aktivnosti na slobodnom tržištu (usluge građevinske operative, održavanja javnih zelenih površina i sl.)

U strukturi rashoda evidentno je smanjenje troškova sirovine i materijala za 576.322 kuna. Trošak amortizacije smanjen je za 223.963 kuna. Troškovi plaće i ostalih materijalnih prava radnika povećani su za 1.344.928 kuna. Trošak najma je povećan za 47.364 kune dok su kamate i vrijednosna usklađenja povećane za 128.420 kuna. Ostali troškovi bilježe smanjenje od 177.834 kune.

### 3.8. Potraživanja i dugovanja po ročnosti

Tablica 27. Potraživanja po ročnosti 31.12.2019.

Potraživanja po ročnosti	Kupci poduzeća	Kupci fizičke osobe	Kupci-godišnja grobna naknada	Kupci-parkirne karte	Grad Velika Gorica	Kartično poslovanje	UKUPNO
<b>Nedospjelo</b>	<b>2.112.053,80</b>	<b>1.090,13</b>	<b>0,00</b>	<b>6.480,00</b>	<b>4.792.271,50</b>	<b>410,00</b>	<b>6.912.305,43</b>
<b>Dospjelo</b>	<b>1.202.972,03</b>	<b>35.629,17</b>	<b>622.485,05</b>	<b>228.931,00</b>	<b>0,00</b>	<b>23.964,41</b>	<b>2.113.981,66</b>
Potraživ. do 60 dana	339.661,57	4.343,00	232.929,22	51.120,00	0,00	23.964,41	652.018,20
Potraživ. do 120 dana	7.655,23	3.583,00	0,00	29.424,00	0,00	0,00	40.662,23
Potraživ. do 180 dana	4.553,88	8.212,50	0,00	18.800,00	0,00	0,00	31.566,38
Potraživ. preko 180 dana	851.101,35	19.490,67	389.555,83	129.587,00	0,00	0,00	1.389.734,85
<b>UKUPNO POTRAŽIVANJE</b>	<b>3.315.025,83</b>	<b>36.719,30</b>	<b>622.485,05</b>	<b>235.411,00</b>	<b>4.792.271,50</b>	<b>24.374,41</b>	<b>9.026.287,09</b>

Tablica 28. Obveze po ročnosti 31.12.2019.

Obveze po ročnosti	Dobavljači	Dobavljači nisu obv. Pdv-a	Dobavljači obrtnici	Obveze za nefakturirane usluge	Obveze preuzete cesijom	Dozvoljeni minus po Ž_R	UKUPNO
<b>Nedospjelo</b>	<b>2.710.170,54</b>	<b>49.084,15</b>	<b>85.077,84</b>	<b>0,00</b>	<b>0,00</b>	<b>0,00</b>	<b>2.844.332,53</b>
<b>Dospjelo</b>	<b>3.982.789,19</b>	<b>78.224,00</b>	<b>66.586,00</b>	<b>20.367,69</b>	<b>0,00</b>	<b>0,00</b>	<b>4.147.966,88</b>
Dug do 60 dana	3.806.155,20	66.149,00	65.086,00	19.931,69	0,00	0,00	3.957.321,89
Dug do 120 dana	158.385,29	0,00	0,00	0,00	0,00	0,00	158.385,29
Dug do 180 dana	18.248,70	690,00	1.500,00	436,00	0,00	0,00	20.874,70
Dug preko 180 dana	0,00	11.385,00	0,00	0,00	0,00	0,00	11.385,00
<b>UKUPAN DUG</b>	<b>6.692.959,73</b>	<b>127.308,15</b>	<b>151.663,84</b>	<b>20.367,69</b>	<b>0,00</b>	<b>0,00</b>	<b>6.992.299,41</b>





Iz tablica potraživanja i obveze po ročnosti vidljivo je da Društvo nije u stanju podmiriti dospelje kratkoročne obveze. Kratkoročne obveze bi se trebale, u pravilu, podmirivati iz kratkotrajnih potraživanja. Društvu je na dan 31.12.2019. imalo dospeljih nepodmirjenih obveza u iznosu od 4.147.967 kuna i 2.113.981 kuna dospeljih kratkoročnih potraživanja. Kad bi naplatili sva potraživanja ostala bi razlika u iznosu od 2.033.986 kuna. Navedeno stanje bi se tijekom idućih 180 dana trebalo poboljšati budući da će u tom periodu dospjeti potraživanja.

Tablica 29. Usporedba ukupnih potraživanja i ukupnih obveza 2015 – 2019

R. br.	Opis	2015	2016	2017	2018	2019
1	Ukupne obveze	8.622.330,42	8.409.627,74	10.285.733,78	9.211.339,98	6.992.299,41
2	Ukupno potraživanje	2.462.454,86	4.668.666,80	8.747.969,30	9.059.666,21	9.026.287,09



Slika 25. Pokriće obveza potraživanjima u razdoblju 2015 - 2019

U tablici 28 i na slici 22 prikazano je kretanje ukupnih potraživanja i ukupnih obveza poduzeća u razdoblju od 2015. do 2019. godine. Vidljivo je kako se razlika između ukupnih potraživanja i duga smanjuje iz godine u godinu, što ukazuje na poboljšanje sposobnosti Društva da kratkoročne obveze podmiruje iz kratkotrajnih potraživanja.



### 3.9. Izvještaj o promjenama kapitala

Tablica 30. Izvještaj o promjenama kapitala

OPIS	01.01.2019.	Uvećanja	Umanjenja	31.12.2019.
Upisani temeljni kapital	9.808.700,00			9.808.700,00
Kapital do upisa u sudski registar	0,00			0,00
Statutarne rezerve	20,00			20,00
Revalor. Pričuve	767.564,92		61.950,92	705.614,00
Zadržana dobit	76.237,33		14.286,41	61.950,92
Dobit tekuće godine	1.073.876,98		1.020.437,47	53.439,51
Preneseni gubitak	-3.006.122,22	1.150.114,31		-1.856.007,91
<b>Ukupno</b>	<b>8.720.277,01</b>	<b>1.150.114,31</b>	<b>1.096.674,80</b>	<b>8.773.716,52</b>

Temeljni upisani kapital iznosi 9.808.700,00 kuna. Revalorizacijske rezerve umanjene su za 61.950,92 kuna koje su prenesene na zadržanu dobit. Zadržana dobit umanjena je za 14.286,41 (razlika između povećanja 61.950,92 kuna donosa sa revalorizacijskih rezervi i smanjenja za 76.237,33 zbog prijenosa na smanjenje prenesenog gubitka). Dobit tekuće godine umanjena je za 1.020.437,47 kuna (razlika između umanjivanja 1.073.876,98 kuna prijenosa na smanjenje prenesenog gubitka i povećanja za dobit nakon oporezivanja 2019.g. u iznosu od 53.439,51 kuna.)

Nakon provedenih promjena kapitala i rezervi završno stanje na dan 31.12.2019. iznosi 8.773.716,52 kuna.

## 4. INVESTICIJSKE AKTIVNOSTI

### 4.1. Ulaganja u dugotrajnu imovinu

Tablica 31. Pregled ulaganja u dugotrajnu imovinu u 2019. godini

R.br.	Naziv/vrsta dugotrajne imovine	Vrijednost HRK
1.	Teretno vozilo FIAT DOBLO CARGO COMBI 1.6.+ MJT kratki crni	105.077,60
2.	Putničko vozilo HYUNDAI I20 1.2 DOHC STYLE	75.451,73
3.	Parkirni automat CITEA PIN (2 kom)	63.000,00
4.	Informatička oprema	55.915,75
5.	Rabljena kućica 280X180	48.000,00
6.	Dinamička ploča HMP LFG4	26.500,00
7.	Benzinski čekić BH 65 WACKER NEUSON	20.265,00
8.	Rabljena ugostiteljska kućica	14.400,00
9.	Motorni čistač FS 460C (2 kom)	12.240,00
10.	Brojač novčanica EB 1500+	5.100,00
11.	Pneumatski čekić GBH 8-45DV	4.658,45
12.	Kosilica Twincilp 55SB	4.316,40
13.	Čistač šikare H 535 RXT	3.648,00
14.	<b>SVEUKUPNO</b>	<b>438.572,93</b>



Slika 26. Teretno vozilo FIAT DOBLO

## 4.2. Ulaganja u povezana Društva

Društvo je tijekom godina unajmljivalo poslovne i druge prostore te je izdvojilo značajna financijska sredstva.

Tablica 32. Trošak najma (kune)

Godina	Trošak najma (bez tržnice) kune
2002.	88.052
2003.	230.967
2004.	255.766
2005.	338.308
2006.	663.529
2007.	689.832
2008.	727.174
2009.	709.681
2010.	734.939
2011.	749.909
2012.	770.334
2013.	756.880
2014.	758.850
2015.	737.742
2016.	946.469
2017.	1.203.431
2018.	1.196.609
2019.	1.286.334
ukupno	12.844.806

Trošak najma za 2019. godinu u iznosu 1.286.334 kune sastoji se od:

- Najam na lokaciji Kolodvorska 64 (Mediteran dom) iznosi 319.525 kuna
- Najam na lokaciji Ljudevita Posavskog 45 (VG Goričanka) iznosi 728.101 kunu
- Najam na lokaciji Sisačka- asfaltna baza (Velkom-Tržni centar) iznosi 223.508 kuna
- Najam na lokaciji Zrakoplovno tehnički centar iznosi 15.200 kuna



Na dan 31.12.2019.g. Društvo potražuje od VG Goričanke s osnove pozajmica i obračunatih kamata 315.321 kunu. VG komunalac d.o.o. je jamac društvu VG Goričanka d.o.o. Velika Gorica korisniku bankarskog kredita U-05/256/16 u iznosu od 30.000.000 kuna, realiziranog kod OTP banke za refinanciranje kreditnih obaveza kod Hrvatske poštanske banke d.d. i ulaganje u projekt izgradnje komunalnog centra VG Goričanka.

Društvo je izdalo instrumente osiguranja;

- 1 bjanko zadužnicu na iznos od 30.000.000 kuna uvećanu za kamate i ostale sporedne tražbine,
- 2 bjanko vlastite akceptirane mjenice s klauzulom „bez protesta“

## 5. KADROVSKA PROBLEMATIKA

Na dan 31.12.2019.g. Društvo je upošljavalo 205 radnika (39 žena) dok je u istom razdoblju prethodne godine bilo zaposleno 196 radnika.

Temeljni zadatak kadrovske politike je praćenje i upravljanje iskorištenja fonda radnog vremena budući da troškovi vezani uz zaposlene (plaće, naknada za prijevoz, pomoći u slučaju smrti, Božićnica i sl.) za 2019.g. iznose 20.980.328 kuna ili 39,16% od ukupnih troškova. U 2018. godini trošak vezan uz zaposlene iznosio je 19.635.400 kuna ili 35,65% od ukupno ostvarenih troškova, stoga je vidljivo povećanje troškova zaposlenika u 2019. godini.

Od uspješnosti kadrovske politike i izgradnje adekvatnog sustava plaća bitno zavise rezultati rada i otklanjanje raznih nedostataka, čime se direktno povećava uspješnost poslovanja.

### 5.1. Kvalifikacijska i starosna struktura zaposlenih

Tablica 33. Stručna sprema zaposlenih

R.br.		2018	2019	Indeks
1.	VSS	17	19	112
2.	VŠS	8	8	100
3.	VKV	3	3	100
4.	SSS	103	108	105
5.	KV	14	12	86
6.	PKV	4	4	100
7.	NSS	9	10	111
8.	NKV	38	41	108
	<b>Ukupno</b>	<b>196</b>	<b>205</b>	<b>105</b>



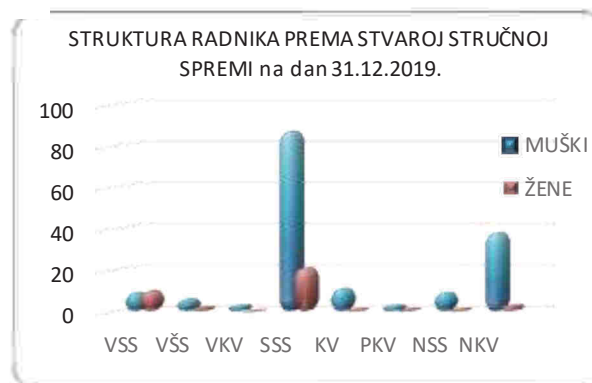
Slika 27. Kvalifikacijska struktura zaposlenih



Iz pregleda kvalifikacijske strukture zaposlenih na dan 31.12.2019. vidljive su promjene stanja zaposlenih unutar grupa stručnih sprema u odnosu na 2018. godinu.

Tablica 34. Stvarna stručna sprema radnika

R.br.	Str.sprema	MUŠKI	ŽENE	UKUPNO
1.	VSS	9	10	19
2.	VŠS	6	2	8
3.	VKV	3	0	3
4.	SSS	87	21	108
5.	KV	11	1	12
6.	PKV	3	1	4
7.	NSS	9	1	10
8.	NKV	38	3	41
	<b>Ukupno</b>	<b>166</b>	<b>39</b>	<b>205</b>



Slika 28. Stvarna stručna sprema radnika

Tablica 35. Starosna struktura radnika

R.br.	Godine starosti	MUŠKI	ŽENE	UKUPNO
1.	Do-18	0	0	0
2.	19-29	13	7	20
3.	30-39	37	5	42
4.	40-49	44	12	56
5.	50-59	59	12	71
6.	60 i više	13	3	16
	<b>Ukupno</b>	<b>166</b>	<b>39</b>	<b>205</b>

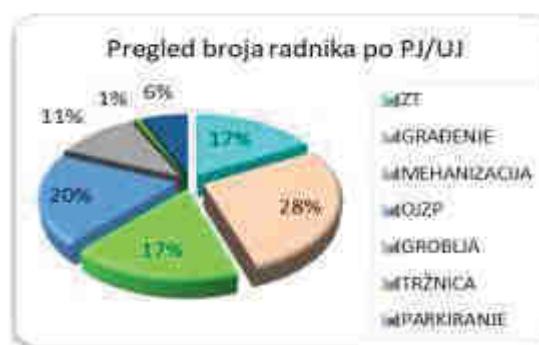


Slika 29. Starosna struktura radnika

Iz starosne strukture radnika vidljivo je kako je 87 radnika (42,4%) u životnoj dobi iznad 50 godina.

Tablica 36. Broj radnika po PJ/UJ

R.br.	PJ/UJ	Br.radnika
1.	ZT	35
2.	GRADENJE	57
3.	MEHANIZACIJA	35
4.	OJZP	40
5.	GROBLJA	23
6.	TRŽNICA	2
7.	PARKIRANJE	13
	<b>Ukupno</b>	<b>205</b>



Slika 30. Pregled broja radnika po PJ/UJ



Prema pregledu broja radnika po poslovnim odnosno uslužnim je jedinicama vidljivo je kako je najveći broj radnika zaposlen u poslovnim jedinicama građenja i održavanja javnih zelenih površina i javne rasvjete.

## 5.2. Korištenje radnog vremena

### 5.2.1. Bolovanja

Tablica 37. Struktura radnog vremena

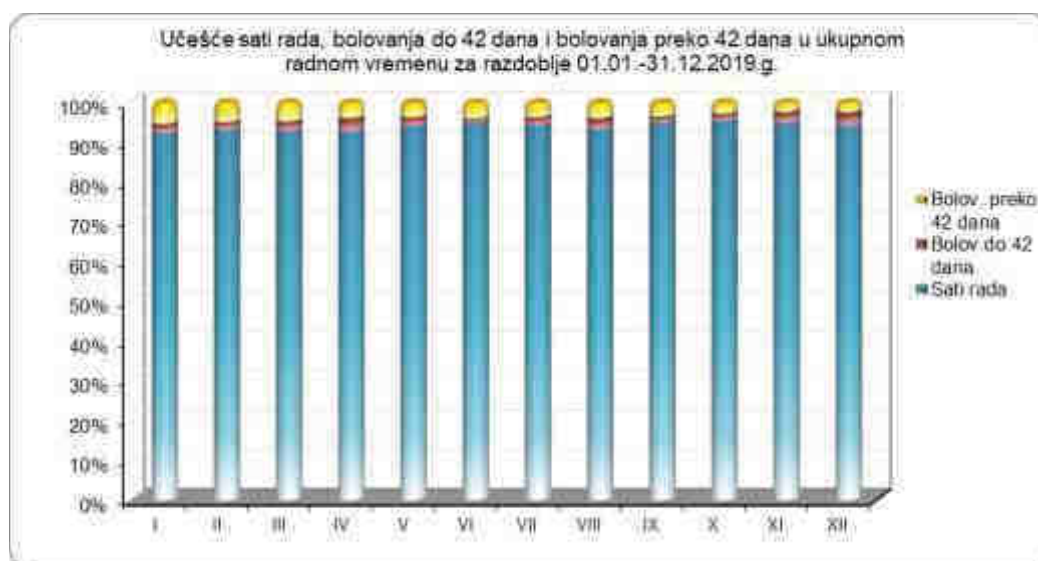
Ostvareni sati	2018	2019	Indeks
sati rada	372.868	396.492	106
bol. na teret društva	12.712	9.920	78
bol. na teret HZZO	15.904	15.576	98
<b>ukupno</b>	<b>401.484</b>	<b>421.988</b>	<b>105</b>

Ostvareni sati rada u 2019.g. su veći za 6% u odnosu na 2018. ili za 23.624 sata. Bolovanja na teret Društva smanjena su za 22% ili za 2.792 sata. Smanjeni su i sati bolovanja na teret HZZO za 2% odnosno za 328 sati.

Tijekom 2019. dogodile su se 4 ozljede na radu, 2 s lakšim te 2 sa težim tjelesnim ozljedama.

Tablica 38. Ostvareni sati rada i bolovanja za 2019. – mjesečno

ostvareni sati	I	II	III	IV	V	VI	VII	VIII	IX	X	XI	XII	ukupno
Sati rada	33.060	29.272	30.628	32.984	35.244	31.080	35.252	33.552	32.632	36.040	32.732	34.016	<b>396.492</b>
Bolov. do 42 dana	832	616	808	1.256	824	376	728	1.016	532	692	976	1.264	<b>9.920</b>
Bolov. preko 42 dana	1.896	1.528	1.536	1.352	1.368	1.304	1.360	1.400	1.200	1.000	792	840	<b>15.576</b>
<b>UKUPNO</b>	<b>35.788</b>	<b>31.416</b>	<b>32.972</b>	<b>35.592</b>	<b>37.436</b>	<b>32.760</b>	<b>37.340</b>	<b>35.968</b>	<b>34.364</b>	<b>37.732</b>	<b>34.500</b>	<b>36.120</b>	<b>421.988</b>



Slika 31. Učešće rada i bolovanja u ukupnom fondu sati



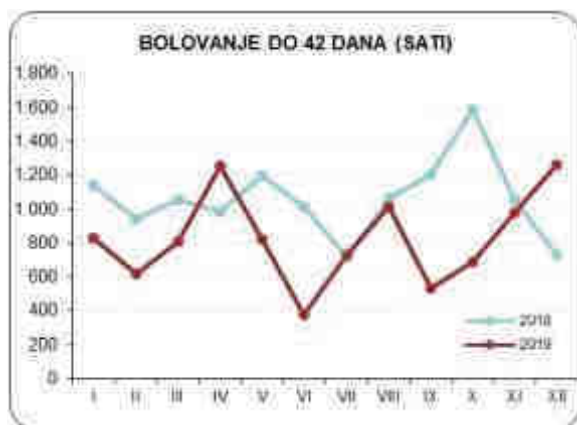
U strukturi bolovanja posebnu pažnju potrebno je posvetiti bolovanjima koja terete poslovanje Društva budući da su se ista isplaćivala u visini od 85% od prosječnog primanja radnika u prethodnom mjesecu te znatno više financijski opterećuju Društvo od bolovanja koja terete HZZO budući da postoji limit za obračun naknade od 4.257 kuna bez obzira na visinu primanja. Izuzetak su bolovanja kao posljedica nesreće na radu, koja se isplaćuju na teret HZZO-a u 100% iznosu od primanja radnika.

Tablica 39. Pregled troškova bolovanja do 42 dana-na teret Društva (HRK)

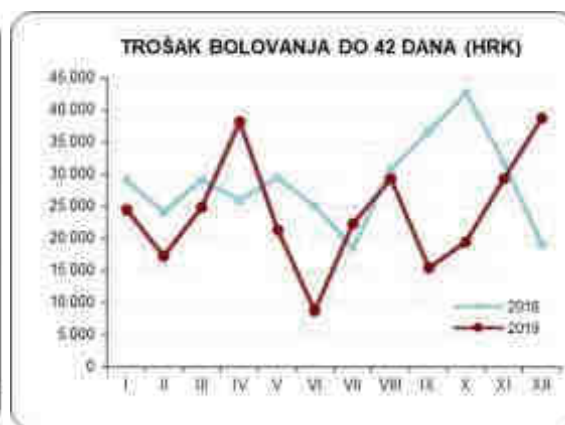
Godina	I	II	III	IV	V	VI	VII	VIII	IX	X	XI	XII	Ukupno
2018	29.225	24.150	29.126	25.976	29.565	25.002	18.677	30.721	36.748	42.704	31.969	19.164	343.028
2019	24.438	17.279	24.966	38.210	21.299	8.731	22.306	29.380	15.443	19.471	29.410	38.727	289.659
<b>Ukupno</b>	<b>53.663</b>	<b>41.430</b>	<b>54.092</b>	<b>64.186</b>	<b>50.864</b>	<b>33.733</b>	<b>40.983</b>	<b>60.101</b>	<b>52.192</b>	<b>62.175</b>	<b>61.378</b>	<b>57.891</b>	<b>632.687</b>

Tablica 40. Pregled troškova bolovanja do 42 dana- na teret Društva (sati)

Godina	I	II	III	IV	V	VI	VII	VIII	IX	X	XI	XII	Ukupno
2018	1.144	944	1.056	984	1.200	1.016	720	1.064	1.208	1.588	1.056	732	12.712
2019	832	616	808	1.256	824	376	728	1.016	532	692	976	1.264	9.920
<b>Ukupno</b>	<b>1.976</b>	<b>1.560</b>	<b>1.864</b>	<b>2.240</b>	<b>2.024</b>	<b>1.392</b>	<b>1.448</b>	<b>2.080</b>	<b>1.740</b>	<b>2.280</b>	<b>2.032</b>	<b>1.996</b>	<b>22.632</b>



Slika 32. Trošak bolovanja do 42 dana (sati)



Slika 33. Trošak bolovanja do 42 dana (HRK)

Ostvareni sati bolovanja na teret Društva u 2019. manji su za 2.792 sati u odnosu na 2018. godinu, dok je financijsko opterećenje u 2019. manje za 53.369 kuna u odnosu na prethodnu godinu.

Tablica 41. Usporedni prikaz bolovanja do 42 dana i bolovanja na teret HZZO

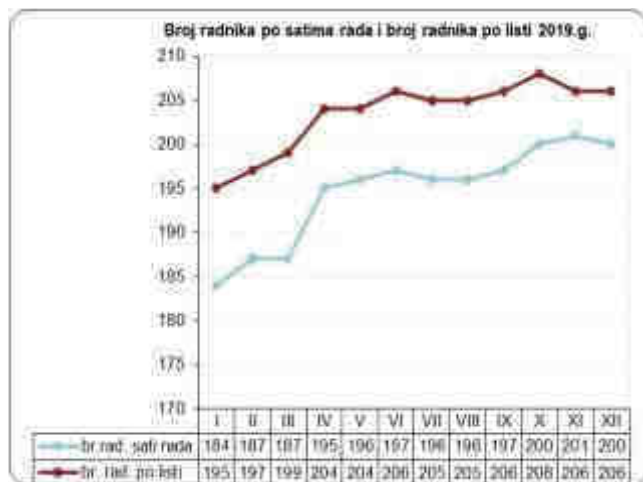
Ostvareni sati	I	II	III	IV	V	VI	VII	VIII	IX	X	XI	XII	2019	2018	Razlika
Bolov. do 42 dana	832	616	808	1.256	824	376	728	1.016	532	692	976	1.264	9.920	12.712	-2.792
Bolov. preko 42 dana	1.896	1.528	1.536	1.352	1.368	1.304	1.360	1.400	1.200	1.000	792	840	15.576	15.904	-328



Slika 34. Usporedni prikaz bolovanja do 42 dana i bol. HZZO

Bolovanja na teret Društva smanjena su za 2.792 sata u odnosu na prethodnu godinu kao i bolovanja na teret fonda za 328 sati.

Ostvareni sati bolovanja iznose 6,02% od ukupnog fonda sati što je smanjenje u odnosu na 2018. godinu kada je učešće bolovanja u ukupnom fondu sati bilo 7,13%.

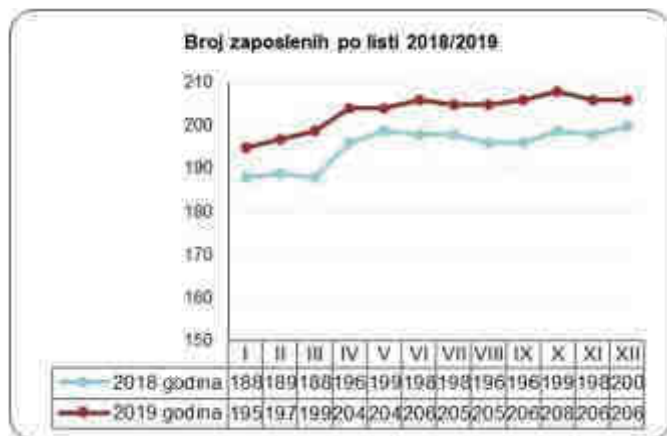


Slika 35. Prikaz broja radnika po listi i satima rada

Tablica 42. Radnici po listi i satima

2019 mjesec	br. rad. sati rada	br. rad. po listi	razlika
I	184	195	11
II	187	197	10
III	187	199	12
IV	195	204	9
V	196	204	8
VI	197	206	9
VII	196	205	9
VIII	196	205	9
IX	197	206	9
X	200	208	8
XI	201	206	5
XII	200	206	6





Slika 36. Prikaz broja radnika po listi 2018/2019

Tablica 43. Broj zaposlenih po listi 2018/2019

mjesec	2018	2019
I	188	195
II	189	197
III	188	199
IV	196	204
V	199	204
VI	198	206
VII	198	205
VIII	196	205
IX	196	206
X	199	208
XI	198	206
XII	200	206

## 5.2.2 Radna disciplina

U 2019. godini izrečeno je 9 upozorenja o povredama obveza iz radnog odnosa i 3 novčane kazne dok je prethodne godine izrečeno 1 upozorenja i 1 novčanih kazni.

## 6. NABAVA ROBA I USLUGA

U skladu sa Zakonom o javnoj nabavi 2016 (NN 120/2016), važećem Pravilniku o dokumentaciji o nabavi te ponudi u postupcima javne nabave (NN 65/2017), te Pravilniku o planu nabave, registru ugovora, prethodnom savjetovanju i analizi tržišta u postupcima javne nabave u 2019. godini dajemo slijedeće izvješće:

Po provedenim otvorenim postupcima javne nabave za malu i veliku nabavu u 2019. godini sklopljeno je ukupno 14 ugovora i to za nabavu: betona, goriva za vozila i strojeve, lož ulja, bitumena, elektromaterijala za javnu rasvjetu, betonskih proizvoda, asfalta, održavanje dječjih igrališta, sol za ceste, drveće i grmlje, u ukupnom iznosu od 14.266.630,51 HRK.

Temeljem provedenih otvorenih postupaka sklopljena su 38 okvirna sporazuma i to za kamene materijale i uslugu čišćenja snijega u ukupnom iznosu od 12.614.690 HRK.

Jednostavnom nabavom nabavljeno je raznih roba za 4.033.245,54 HRK (vertikalna signalizacija, bitumenska emulzija, sezonsko cvijeće, ekološko sredstvo protiv poledice, geotekstil, teretno kombi vozilo, ulja i maziva i drugo), radova za 2.008.799,88 HRK (horizontalna signalizacija, freziranje postojećeg asfalta, radova kooperanata i drugo) i usluga u vrijednosti od 4.818.086,66 HRK (košnja, malčiranje, rušenje drveća, zaštita bilja, odvoz zelenog otpada, osiguranje, popravci i slično).

Po izuzeću od Zakona o javnoj nabavi, sukladno čl. 30. i 32, što se odnosi uglavnom na najam poslovnog prostora, odvjetničke usluge i provizija operaterima za parking u 2019. godini izvršeno je usluga u iznosu od 2.251.639,26 HRK.

Napomena: U sve navedene iznose nije uključen PDV.



## **7. STANJE SUDSKIH SPOROVA**

**Predmet: - Izvješće o stanju sporova društva na dan 31.12.2019. godine**

Na dan 31.12.2019. g. vode se sporovi u kojima je **VG Komunalac d.o.o. tuženik**, kako slijedi:

1. Kirić Zlatko, radni spor tužitelja - bivši radnik VG Komunalaca d.o.o. ( Broj spisa: P-1358/09, VPS: 241.573,94 KN ). Tužitelj potražuje naknadu s osnove ozljede na radu. Prvostupanjskom presudom je usvojen tužbeni zahtjev i nalaže nam se isplatiti iznos od 157.273,94 kune te je predana naša žalba. Iščekuje se presuda Županijskog suda.
2. Vidović Marija, broj spisa: P-129/13, utuženi iznos 50.383,32 kn, naknada štete za ozljedu na oštećenom kolniku ispred kč. br. 16. u Petrovini Turopoljskoj. Presudom Općinskog suda u Velikoj Gorici naloženo nam je da solidarno s Gradom Velika Gorica s naslova naknade štete isplatimo tužiteljici 25.034,91 kuna te troškove postupka. Izjavljena žalba, spis na II stupnju;

Na dan 31.12.2019. g. vodi se kazneni spor u kojima je VG Komunalac d.o.o. okrivljena osoba, i to kako slijedi:

1. Kazneni postupak, K-DO-5/16 i K PO-DO-2/16, dana 14.12.2015. godine prometna nesreća na nadvožnjaku u Velikoj Gorici u kojoj je dvije osobe izgubilo život. Sukladno s optužnicom nas se tereti da smo odgovorni za kazneno djelo protiv sigurnosti prometa – ugrožavanjem prometa opasnom radnjom ili sredstvom – opisano u članku 224. stavak 2., 3. i 7. Kaznenog zakona u svezi članka 3. stavka 1. i 2. Zakona o odgovornosti pravnih osoba za kaznena djela, a kažnjivo po članku 224. stavak 7. Kaznenog zakona u svezi članka 10. stavka 3. Zakona o odgovornosti pravnih osoba za kaznena djela. Predmet se vodi na I stupanjskom kaznenom sudu u ZG.

Dana 11.09.2018. godine VG Komunalac d.o.o. pokreće tužbu protiv Ministarstva financija, Usl-3333/18, kojem smo platili iznos od cca 380.000,00 kuna, a koji spor do danas nije riješen.



## 9. ZAKLJUČAK

- Podmirene su obveze: porezi, doprinosi, plaće radnika, obveze prema institucijama.
- Poslovanje Društva ostvareno je u uvjetima izrazito jake konkurencije na javnim nadmetanjima za dobivanje radova.
- Izvršene su obveze preuzete temeljem ugovora sukladno Zakonu o komunalnom gospodarstvu, ugovora po javnim natječajima ili direktnim ugovaranjem radova.
- Izuzetno osjetljive djelatnosti vezane uz pogrebne poslove, obavljene su bez ijednog incidenta uz istovremeno aktivno sudjelovanje u aktivnostima nastavka izgradnje prostora novog groblja u Kušancu.
- Izvršena su ulaganja u nabavu materijalne imovine u iznosu 438.573 kuna.
- Zbog poteškoća vezanih uz likvidnost Društva korišten je kredit za premošćivanje nesklada u prilivu i odlivu sredstava poslovne banke
- Ostvareno je pozitivno poslovanje Društva – dobit prije oporezivanja u iznosu od 184.913 kuna
- Oporavak Društva je mukotrpan i spor, budući da su gubici u prethodnim godinama nastali u dijelu poslovanja koji se odnosi na izgradnju objekata komunalne infrastrukture na području grada Velike Gorice i izvan, koji su dobivani na natječajima. Kako temeljni cilj obavljanja komunalnih djelatnosti nije profitabilnost, već trajno i kvalitetno osiguranje obavljanja komunalnih djelatnosti te održavanja komunalnih objekata i uređaja u stanju funkcionalne sposobnosti, ostvareni pozitivni rezultati polako zatvaraju negativnosti prijašnjih razdoblja.
- Temeljem izvršenih višekratnih mjesečnih kontrole Porezne uprave izvršen je povrat PDV-a.



## 10. POPIS TABLICA I SLIKA

Tablica 1. Struktura prihoda i rashoda za 2019.	4
Tablica 2. Pregled dobiti po poslovnim i	4
Tablica 3. Poslovni rezultat ZT	5
Tablica 4. Poslovni rezultat PJ građenje	6
Tablica 5. Izvođenje radova za druge investitore	7
Tablica 6. Poslovni rezultat PJ OJZP	8
Tablica 7. Poslovni rezultat UJ Groblja	9
Tablica 8. Pregled broja pokopa po grobljima	10
Tablica 9. Pregled prihoda po grobljima	11
Tablica 10. % prodane pogr. opreme/br.pokopa	11
Tablica 11. % Postotak prodane pogrebne opreme	12
Tablica 12. Projekcija moguće dobiti	12
Tablica 13. Poslovni rezultat UJ Tržnica na malo	13
Tablica 14. Poslovni rezultat UJ Parkiranja	14
Tablica 15. Poslovni rezultat PJ Mehanizacije i održavanja	15
Tablica 16. Koeficijent tekuće likvidnosti	16
Tablica 17. Koeficijent ubrzane likvidnosti	16
Tablica 18. Koeficijent financijske stabilnosti	17
Tablica 19. Koeficijent zaduženosti	17
Tablica 20. Koeficijent vlastitog financiranja	18
Tablica 21. Koeficijent financiranja	18
Tablica 22. Pokazatelj ekonomičnosti	18
Tablica 23. Pokazatelj profitabilnosti	19
Tablica 24. Pokazatelji za DuPont analizu	19
Tablica 25. Bilanca na dan 31.12.2019.	21
Tablica 26. Račun dobiti i gubitka- Vertikalna analiza	23
Tablica 27. Potraživanja po ročnosti 31.12.2019.	24
Tablica 28. Obveze po ročnosti 31.12.2019.	24
Tablica 29. Usporedba ukupnih potraživanja i ukupnih obveza 2015 – 2019	25
Tablica 30. Izvještaj o promjenama kapitala	26
Tablica 31. Pregled ulaganja u dugotrajnu imovinu u 2019. godini	26
Tablica 32. Trošak najma (kune)	27
Tablica 33. Stručna sprema zaposlenih	28
Tablica 34. Stvarna stručna sprema radnika	29
Tablica 35. Starosna struktura radnika	29
Tablica 36. Broj radnika po PJ/UJ	29
Tablica 37. Struktura radnog vremena	30
Tablica 38. Ostvareni sati rada i bolovanja za 2019. – mjesečno	30
Tablica 39. Pregled troškova bolovanja do 42 dana-na teret Društva (HRK)	31
Tablica 40. Pregled troškova bolovanja do 42 dana- na teret Društva (sati)	31
Tablica 41. Usporedni prikaz bolovanja do 42 dana i bolovanja na teret HZZO	31
Tablica 42. Radnici po listi i satima	32
Tablica 43. Broj zaposlenih po listi 2018/2019	33



Slika 1. Ostvareni poslovni rezultat 2019.	3
Slika 2. Prikaz strukture prihoda i rashoda	4
Slika 3. Prikaz dobiti i gubitka TD po poslovnim i uslužnim jedinicama	4
Slika 4. Prikaz poslovnog rezultata Zajedničkih troškova	5
Slika 5. Prikaz poslovnog rezultata PJ Građenje	6
Slika 6. Križanje Poštanske ulice i Ulice A.K. Miošića	6
Slika 7. Asfaltiranje Školske ulice – Velika Mlaka	6
Slika 8. Radovi za druge investitore	7
Slika 9. Prikaz poslovnog rezultata PJ OJZP	8
Slika 10. Uređenje cvjetnih gredica	9
Slika 11. Čišćenje jezera	9
Slika 12. Prikaz poslovnog rezultata UJ Groblja	9
Slika 13. Radovi na oproštajnoj građevini Kušanec	10
Slika 14. % prodane pogrebne opreme u odnosu na broj pokopa	11
Slika 15. % prodane pogrebne opreme u odnosu na broj pokopa	12
Slika 16. Projekcija moguće dobiti	12
Slika 17. Prikaz poslovnog rezultata UJ Tržnica na malo	13
Slika 18. Tržnica Velika Gorica	13
Slika 19. Božićno selo u sklopu klizališta	13
Slika 20. Škola klizanja (foto: David Jolić)	14
Slika 21. Prikaz poslovnog rezultata UJ Parkiranja	14
Slika 22. Kontrola naplate parkiranja od strane djelatnika VG Komunalca	15
Slika 23. Prikaz poslovnog rezultata PJ	15
Slika 24. DuPont	20
Slika 25. Pokriće obveza potraživanjima u razdoblju 2015 - 2019	25
Slika 26. Teretno vozilo FIAT DOBLO	27
Slika 27. Kvalifikacijska struktura zaposlenih	28
Slika 28. Stvarna stručna sprema radnika	29
Slika 29. Starosna struktura radnika	29
Slika 30. Pregled broja radnika po PJ/UJ	29
Slika 31. Učešće rada i bolovanja u ukupnom fondu sati	30
Slika 32. Trošak bolovanja do 42 dana (sati)	31
Slika 33. Trošak bolovanja do 42 dana (HRK)	31
Slika 34. Usporedni prikaz bolovanja do 42 dana i bol. HZZO	32
Slika 35. Prikaz broja radnika po listi i satima rada	32
Slika 36. Prikaz broja radnika po listi 2018/2019	33



## **11. PRIJEDLOG ODLUKE O RASPOREDU DOBITI**

Ostvarena dobit nakon oporezivanja u iznosu 53.440 kuna rasporedit će se za pokriće gubitaka prethodnih razdoblja.

Prilozi:

1. Pregled ostvarenih poslovnih rezultata TD
2. Račun dobiti i gubitka 01.01.- 31.12.2019.
3. Bilanca na dan 31.12.2019.



PRILOG 1.

**PREGLED OSTVARENIH POSLOVNIH REZULTATA  
TD VG Komunalac d.o.o.**



ELEMENTI	ZAJEDNIČKI TROŠKOVI			GRADENJE			MEHANIZACIJA			OJZP			GROBLJA			TRŽNICA			PARKIRANJE			UKUPNO			
	PLAN	1.1.-31.12.	Ind.	PLAN	1.1.-31.12.	Ind.	PLAN	1.1.-31.12.	Ind.	PLAN	1.1.-31.12.	Ind.	PLAN	1.1.-31.12.	Ind.	PLAN	1.1.-31.12.	Ind.	PLAN	1.1.-31.12.	Ind.	PLAN	1.1.-31.12.	Ind.	
<b>I. PRIHODI</b>	288.000	452.586	157	35.011.000	33.974.133	97	377.000	358.830	95	9.021.000	9.262.560	103	5.440.000	5.272.990	97	506.000	458.492	91	3.601.000	3.987.257	111	54.244.000	53.766.849	99	
<b>1. Poslovni prihodi</b>	232.629	397.215	171	35.000.328	33.963.461	97	377.000	358.830	95	9.021.000	9.262.560	103	5.440.000	5.272.969	97	506.000	458.492	91	3.601.000	3.983.746	111	54.177.957	53.697.273	99	
1.1. Prihodi od prodaje usluga	82.629	248.106	300	34.840.328	33.803.981	97	277.000	258.890	93	8.915.000	9.156.167	103	5.370.000	5.202.827	97	500.000	452.088	90	3.556.000	3.938.721	111	53.540.957	53.060.779	99	
1.2. Prihodi od ukidanja rezerviranja	150.000	149.109	99	160.000	159.480	100	100.000	99.940	100	106.000	106.393	100	70.000	70.142	100	6.000	6.404	107	45.000	45.025	100	637.000	636.493	100	
<b>2. Financijski prihodi</b>	55.371	55.371	100	10.672	10.672	100	0	0	-	0	0	-	0	22	-	0	0	-	0	3.511	-	66.043	69.576	105	
<b>3. Interni prihod</b>							10.080.000	9.323.117	92																
<b>II. SVEUKUPNI PRIHOD</b>	288.000	452.586	157	35.011.000	33.974.133	97	10.457.000	9.681.947	93	9.021.000	9.262.560	103	5.440.000	5.272.990	97	506.000	458.492	91	3.601.000	3.987.257	111	54.244.000	53.766.849	99	
<b>III. RASHODI</b>	6.970.000	7.642.623	110	22.739.000	21.768.757	96	10.457.000	9.681.947	93	6.794.000	7.343.509	108	4.144.000	4.349.889	105	437.000	596.996	137	2.161.000	2.198.213	102	53.702.000	53.581.936	100	
<b>1. Poslovni rashodi</b>	6.970.000	7.642.623	110	22.739.000	21.768.757	96	10.457.000	9.681.947	93	6.794.000	7.343.509	108	4.144.000	4.349.863	105	437.000	596.996	137	2.161.000	2.198.213	102	53.702.000	53.581.908	100	
1.1. Trošak sirovina i materijala	220.000	215.697	98	8.707.000	5.645.291	65	5.092.000	5.589.162	110	1.549.000	1.916.830	124	585.000	523.462	89	29.000	67.707	233	55.000	33.685	61	16.237.000	13.991.835	86	
1.2. Ostali troškovi	2.727.000	3.048.405	112	9.491.000	10.229.706	108	1.299.000	1.290.997	99	1.691.000	1.961.896	116	1.334.000	1.229.896	92	79.000	108.650	138	728.000	479.713	66	17.349.000	18.349.262	106	
1.3. Amortizacija	65.000	82.269	127	9.000	10.903	121	1.000.000	888.271	89	348.000	265.305	76	85.000	77.372	91	38.000	28.661	75	170.000	183.265	108	1.715.000	1.536.045	90	
1.4. Plaće radnika	3.808.000	4.096.861	108	4.272.000	5.724.700	134	2.966.000	1.814.394	61	3.100.000	3.098.329	100	2.070.000	2.343.421	113	285.000	384.326	135	1.163.000	1.200.005	103	17.664.000	18.662.036	106	
1.5. Vrijednosno usklađenje	0	28.816	-	0	0	-	0	0	-	0	0	-	0	118.396	-	0	2.620	-	0	260.965	-	0	410.797	-	
1.6. Rezerviranja	150.000	170.574	114	260.000	158.156	61	100.000	99.123	99	106.000	101.149	95	70.000	57.318	82	6.000	5.032	84	45.000	40.581	90	737.000	631.933	86	
<b>2. Financijski rashodi</b>	0	1	-	0	0	0	0	0	0	0	0	0	0	27	-								28	-	
<b>IV. DOBIT/GUBITAK prije opozivanja</b>	-6.682.000	-7.190.037	108	12.272.000	12.205.376	99	-10.080.000	-9.323.117	92	2.227.000	1.919.051	86	1.296.000	923.101	71	69.000	-138.504	-201	1.440.000	1.789.043	124	542.000	184.913	34	
3. Zajednički i interni troškovi				11.971.420	11.710.045	98				2.134.600	1.874.878	88	1.185.940	1.327.523	112	66.820	88.685	133	1.403.220	1.512.023	108				
<b>V. DOBIT/GUBITAK</b>				300.580	495.331	165	0	0	-	92.400	44.173	48	110.060	-404.422	-367	2.180	-227.189	-10.421	36.780	277.020	753	542.000	184.913	34	





PRILOG 2,3

## **GODIŠNJI FINANCIJSKI IZVJEŠTAJ PODUZETNIKA ZA 2019.g.**

**POREZNA UPRAVA**  
**PODRUČNI URED ZAGREBAČKA ŽUPANIJA**  
**ISPOSTAVA VELIKA GORICA**

Datum: 1.9.2020

Službena osoba: 

Naziv pravne osobe

VG komunalac d.o.o.

Adresa sjedišta

Velika Gorica, Ljudevita Posavskog 45

Broj registarskog uložka  
 registarskog suda - MBS

0 8 0 4 3 2 2 9 1

OIB

0 9 2 2 8 7 0 4 5 0 8

Matični broj - porezni - broj - JMBG za obrtnike dobitaše

1 6 3 8 8 6 6

Oznaka djelatnosti prema NKD

4 2 1 1

**BILANCA (za srednje i velike poduzetnike)**

na dan 31.12.2019. godine

u kunama i lipama

Oznaka a požic.	NAZIV POZICIJE	Tek. broj bilj.	I Z N O S	
			Prethodna godina (neto)	Tekuća godina (neto)
1.	2.	3.	4.	5.
<b>AKTIVA</b>				
A	POTRAŽIVANJA ZA UPISANI A NEUPLAĆENI KAPITAL		0	0
B	DUGOTRAJNA IMOVINA (B.I + B.II + B.III + B.IV + B.V)		10.171.108	9.118.610
B.I	I. NEMATERIJALNA IMOVINA (1 do 6))		37.437	3.292
1.	Izdaci za razvoj			
2.	Koncesije, patenti, licencije, robne i uslužne marke, softver i ostala prava		37.437	3.292
3.	Goodwill			
4.	Predujmovi za nabavu nematerijalne imovine			
5.	Nematerijalna imovina u pripremi			
6.	Ostala nematerijalna imovina			

Oznaka pozic.	NAZIV POZICIJE	Tek. broj bilj.	IZNOS	
			Prethodna godina (neto)	Tekuća godina (neto)
1.	2.	3.	4.	5.
B.II	MATERIJALNA IMOVINA (1 -9)		10.014.009	8.995.656
1.	Zemljište		4.108.720	4.108.720
2.	Građevinski objekti			60.680
3.	Postrojenje i oprema		3.830.639	2.895.285
4.	Alati, pogonski inventar i transportna imovina		1.809.526	1.602.147
5.	Biološka imovina			
6.	Predujmovi za materijalnu imovinu			
7.	Materijalna imovina u pripremi		248.224	311.924
8.	Ostala materijalna imovina		16.900	16.900
9.	Ulaganja u nekretnina			
B.III	DUGOTRAJNA FINANCIJSKA IMOVINA (1 do 7)		119.662	119.662
1.	Ulaganje u udjele (dionice) poduzetnika unutar grupe			
2.	Ulaganje u ostale vrijednosne papire poduzetnika unutar grupe			
3.	Dani zajmovi, depoziti i slično poduzetnicima unutar grupe			
4.	Ulaganje u udjele (dionice) društava povezanih sudjelujućim interesom			
5.	Ulaganja u ostale vrijednosne papire društava povezanih sudjelujućim interesom			
6.	Dani zajmovi, depoziti i slično društvima povezanim sudjelujućim interesom			
7.	Ulaganja u vrijednosne papire			
8.	Dani zajmovi, depoziti i slično		119.662	119.662
9.	Ostala ulaganja koja se obračunavaju metodom udjela			
10.	Ostala dugotrajna financijska imovina			
B.IV	POTRAŽIVANJA (1 do 3)		0	0
1.	Potraživanja od poduzetnika unutar grupe			
2.	Potraživanja od društava povezanih sudjelujućim interesom			
3.	Potraživanja od kupaca			
4.	Ostala potraživanja			

Oznaka pozic.	NAZIV POZICIJE	Tek. broj bilj.	IZNOS	
			Prethodna godina (neto)	Tekuća godina (neto)
B.V	ODGOĐENA POREZNA IMOVINA			
C	KRA TKOTRAJNA IMOVINA (C.I. + C.II + C.III. + C.IV.)		11.296.867	11.332.010
1.	2.	3.	5.	5.
C.I	ZALIHE (1 do 7)		1.334.304	1.279.371
1.	Sirovine i materijal		1.269.090	1.149.977
2.	Proizvodnja u tijeku			
3.	Gotovi proizvodi			
4.	Trgovačka roba		43.325	38.992
5.	Predujmovi za zalihe		21.889	90.402
6.	Dugotrajna imovina namijenjena prodaji			
7.	Biološka imovina			
C.II	POTRAŽIVANJA (1 do 6)		9.522.144	9.092.711
1.	Potraživanja od poduzetnika unutar grupe			
2.	Potraživanja od društava povezanih sudjelujućim interesom			
3.	Potraživanja od kupaca		9.059.666	9.026.287
4.	Potraživanja od zaposlenika i članova poduzetnika		208	240
5.	Potraživanje od države i drugih institucija		425.695	61.684
6.	Ostala potraživanja		36.575	4.500
C.III	KRA TKOTRAJNA FINACIJSKA IMOVINA (1 do 7)		313.874	315.321
1.	Ulaganja u udjele (dionice) poduzetnika unutar grupe			
2.	Ulaganja u ostale vrijednosne papire poduzetnika unutar grupe			
3.	Dani zajmovi, depoziti i slično poduzetnicima unutar grupe			
4.	Ulaganja u udjele (dionice) društva povezanih sudjelujućim interesom			
5.	Ulaganja u ostale vrijednosne papire društava povezanih sudjelujućim interesom			
6.	Dani zajmovi, depoziti i slično društvima povezanim sudjelujućim interesom			
7.	Ulaganja u vrijednosne papire			

Oznaka a pozic.	NAZIV POZICIJE	Tek. broj bilj.	IZNOS	
			Prethodna godina (neto)	Tekuća godina (neto)
1.	2.	3.	4.	5.
8.	Dani zajmovi, depoziti i slično		313.874	315.321
9.	Ostala financijska imovina			
C.IV	NOVAC U BANCIMA I BLAGAJNI		126.545	644.607
D.	PLAĆENI TROŠKOVI BUDUĆEG RAZDOBLJA I OBRAČUNATI PRIHODI		1.769.168	96.882
E.	UKUPNO AKTIVA (A + B + C + D)		23.237.143	20.547.502
F.	IZVANBILANČNI ZAPISI		56.919.673	58.284.035
<b>PASIVA</b>				
A.	KAPITAL I REZERVE (A.I. do A.VIII.) (u konsolid. A.I. do A.IX.)		8.720.277	8.773.717
A.I.	TEMALJNI (UPISANI) KAPITAL		9.808.700	9.808.700
A.II.	KAPITALNE REZERVE			
A.III.	REZERVE IZ DOBITI (1 + 2 + 4 + 5) - 3		20	20
1.	Zakonske rezerve			
2.	Rezerve za vlastite dionice			
3.	Vlastite dionice i udjeli (odbitna stavka)			
4.	Statutarne rezerve			
5.	Ostale rezerve		20	20
A.IV.	REVALORIZACIJSKE REZERVE		767.565	705.614
A.V.	REZERVE FER VRIJEDNOSTI		0	0
1.	Fer vrijednosti financijske imovine raspoložive za prodaju			
2.	Učinkoviti dio zaštite noćanih tokova			
3.	Učinkoviti dio zaštite neto ulaganja u inozemstvu			
A.VI.	ZADRŽANI DOBITAK ILI PRENESENI GUBITAK		-2.929.885	-1.794.057
1.	Zadržani dobitak		76.237	61.951
2.	Prenešeni gubitak		3.006.122	1.856.008

Oznaka pozic.	NAZIV POZICIJE	Tek. broj bilj.	IZNOS	
			Prethodna godina (neto)	Tekuća godina (neto)
A.VII.	DOBITAK ILI GUBITAK POSLOVNE GODINE		1.073.877	53.440
1.	Dobitak poslovne godine		1.073.877	53.440
2.	Gubitak poslovne godine			
A.VIII	MANJINSKI (NEKONTROLIRAJUĆI) INTERESI			
B.	REZERVIRANJA (1 do 3)		1.211.177	852.000
1.	Rezerviranja za mirovine, otpremnine i slične obveze			
2.	Rezerviranja za porezne obveze			
3.	Rezerviranja za započete sudske sporove		835.177	500.000
4.	Rezerviranja za troškove obnavljanja prirodnih bogatstava			
5.	Rezerviranja za troškove u jamstvenim rokovima			
6.	Druga rezerviranja		376.000	352.000
C.	DUGOROČNE OBVEZE (1 do 8)		191.891	176.404
1.	Obveze prema povezanim poduzetnicima unutar grupe			
2.	Obveze za zajmove, depozite i slično poduzetnika unutar grupe			
3.	Obveze prema društvima povezanim sudjelujućim interesom			
4.	Obveze za zajmove, depozite i slično društava povezanih sudjelujućim interesom			
5.	Obveze za zajmove, depozite i slično			
6.	Obveze prema bankama i drugim financijskim institucijama			
7.	Obveze za predujmove			
8.	Obveze prema dobavljačima			
9.	Obveze po vrijednosnim papirima			
10.	Ostale dugoročne obveze			
11.	Odgođena porezna obveza		191.891	176.404
D.	KARATKOROČNE OBVEZE (1 do 11)		11.712.548	9.689.269
1.	Obveze prema poduzetnicima unutar grupe			
2.	Obveze za zajmove, depozite i slično poduzetnika unutar grupe			

Oznaka pozic.	NAZIV POZICIJE	Tek. broj bilj.	IZNOS	
			Prethodna godina (neto)	Tekuća godina (neto)
3.	Obveze prema društvima povezanih sudjelujućim interesom			
4.	Obveze za zajmove, depozite i slično društava povezanih sudjelujućim interesom			
5.	Obveze za zajmove, depozite i slično		90.000	144.820
6.	Obveze prema bankama i drugim financijskim institucijama		1.472.613	
7.	Obveze za predujam		228.624	215.435
8.	Obveze prema dobavljačima		7.738.727	6.992.299
9.	Obveze po vrijednosnim papirima			
10.	Obveze prema zaposlenicima		1.124.123	1.201.724
11.	Obveze za poreze, doprinose i slična davanja		1.058.461	815.491
12.	Obveze s osnove udjela u rezultatu			
13.	Obveze po osnovi dugotrajne imovine namijenjene prodaji			
14.	Ostale kratkoročne obveze			299.500
E.	ODGOĐENO PLAĆENJE TROŠKOVA I PRIHOD BUDUĆIH RAZDOBLJA		1.401.250	1.076.112
F.	UKUPNA PASIVA (A + B + C + D + E)		23.237.143	20.547.502
G.	IZVANBILANČNI ZAPISI		56.919.873	58.284.035
DODATAK BILANCI				

U Velikoj Gorici, 19.06.2020.



*[Handwritten mark]*

ČLAN UPRAVE MARIO ŠIPIŠIĆ

Zakonski predstavnik  
poduzetnika:

*[Handwritten signature]*

*[Handwritten signature]*

POREZNA UPRAVA  
 PODRUČNI URED ZAGREBAČKA ŽUPANIJA  
 ISPOSTAVA VELIKA GORICA

Naziv pravne osobe  
 VG komunalac d.o.o.

Datum: 19.06.2020

Službena osoba:

Broj registarskog uložka  
 registarskog suda - MBS

080432291

Adresa sjedišta

Velika Gorica, Ljudevita Posavskog 45

OIB

09228704508

Matični broj - porezni - broj - JMBG za obrtnike dobitaše

1638868

Oznaka djelatnosti prema NKD

4211

## RAČUN DOBITKA I GUBITKA

za razdoblje od 01.01.2019. do 31.12.2019. god.

u kunama i lipama

Oznaka a pozic.	NAZIV POZICIJE	Tek. broj bilj.	IZNOS	
			Prethodna godina (neto)	Tekuća godina (neto)
1.	2.	3.	4.	5.
I.	<b>POSLOVNI PRIHODI</b> (1.+2.)		<b>56.115.100</b>	<b>53.697.271</b>
1.	Prihodi od prodaje s poduzetnicima unutar grupe			
2.	Prihodi od prodaje		54.759.538	52.343.590
3.	Prihodi na temelju upotrebe vlastitih proizvoda, robe i usluga			
4.	Ostali poslovni prihodi s poduzetnicima unutar grupe			
5.	Ostali poslovni prihodi		1.355.562	1.353.681
II.	<b>POSLOVNI RASHODI</b> (1+3 do 9 ili 3 do 9-2)		<b>54.970.047</b>	<b>53.562.854</b>
1.	Promjene vrijednosti zaliha proizvodnje u tijeku i gotovih proizvoda			
	<b>Materijalni troškovi (a+b+c)</b>		<b>31.449.176</b>	<b>28.959.277</b>
2.	a) Troškovi sirovina i materijala		14.347.000	13.797.673
	b) Troškovi prodane robe		221.156	194.158
	c) Ostali vanjski troškovi		16.881.020	14.967.446
	<b>Troškovi osoblja (a+b+c)</b>		<b>17.340.173</b>	<b>18.662.035</b>
3.	a) Neto plaće i nadnice		11.375.199	12.261.131
	b) Troškovi poreza i doprinosi iz plaće		3.564.005	3.950.341
	c) Doprinosi na plaće		2.400.969	2.450.563
4.	<b>Amortizacija</b>		<b>1.760.008</b>	<b>1.536.045</b>
5.	<b>Ostali troškovi</b>		<b>3.173.065</b>	<b>3.186.004</b>



Redni broj	NAZIV POZICIJE	Tek. broj bilj.	IZNOS	
			Prethodna godina (neto)	Tekuća godina (neto)
1.	2.	3.	4.	5.
	<b>Vrijednosno usklađivanje ( a + b )</b>		300.127	472.401
6.	a) vrijednosno usklađivanje dugotrajne imovine (osim financijske imovine)			
	b) vrijednosno usklađivanje kratkotrajne imovine (osim financijske imovine)		300.127	472.401
	<b>Rezerviranja</b>		886.493	631.933
7.	a) Rezerviranja za mirovine, otpremnine i slične obaveze		636.493	631.933
	b) Rezerviranja za porezne obaveze			
	c) Rezerviranja za započete sudske sporove		250.000	
	d) Rezerviranja za troškove obnavljanja prirodnih bogatstava			
	e) Rezerviranja za troškove u jamstvenim rokovima			
	f) Druga rezerviranja			
8.	<b>Ostali poslovni rashodi</b>		61.005	115.159
<b>III.</b>	<b>FINANCIJSKI PRIHODI (1 do 5)</b>		<b>78.992</b>	<b>69.576</b>
1.	Prihodi od ulaganja u udjele (dionice) poduzetnika unutar grupe			
2.	Prihodi od ulaganja u udjele (dionice) društava povezanih sudjelujućim interesom			
3.	Prihodi od ostalih dugotrajnih financijskih ulaganja i zajmova poduzetnicima unutar grupe			
4.	Ostali prihodi s osnova kamata iz odnosa s poduzetnicima unutar grupe			
5.	Tečajne razlike i ostali financijski prihodi iz odnosa s poduzetnicima unutar grupe			
6.	Prihodi od ostalih dugotrajnih financijskih ulaganja i zajmova		17.457	11.880
7.	Ostali prihodi s osnove kamata		60.651	57.527
8.	Tečajne razlike i ostali financijski prihodi		114	169
9.	Nerealizirani dobiti (prihodi) od financijske imovine			
10.	Ostali financijski prihodi		770	
<b>IV.</b>	<b>FINANCIJSKI RASHODI (1 do 4 )</b>		<b>117.088</b>	<b>19.080</b>
1.	Rashodi s osnove kamata i slični rashodi s poduzetnicima unutar grupe			
2.	Tečajne razlike i drugi rashodi s poduzetnicima unutar grupe			
3.	Rashodi s osnove kamata i slični rashodi		78.874	19.053
4.	Tečajne razlike i drugi rashodi		38.214	27

Redni broj	NAZIV POZICIJE	Tek. broj bilj.	IZNOS	
			Prethodna godina (neto)	Tekuća godina (neto)
1.	2.	3.	4.	5.
5.	Nerealizirani gubici (rashodi) od financijske imovine			
6.	Vrijednosna usklađenja financijske imovine (neto)			
7.	Ostali financijski rashodi			
V.	UDIO U DOBITI OD DRUŠTAVA POVEZANIH SUDJELUJUĆIM INTERESOM			
VI.	UDIO U DOBITI OD ZAJEDNIČKIH POTHVATA			
VII.	UDIO U GUBITKU OD DRUŠTAVA POVEZANIH SUDJELUJUĆIM INTERESOM			
VIII.	UDIO U GUBITKU OD ZAJEDNIČKIH POTHVATA			
IX.	UKUPNI PRIHODI (I + III)		56.194.092	53.766.847
X.	UKUPNI RASHODI (II + IV)		55.087.135	53.581.934
XI.	DOBIT ILI GUBITAK PRIJE OPOREZIVANJA		1.106.957	184.913
1.	Dobit prije oporezivanja		1.106.957	184.913
2.	Gubitak prije oporezivanja		0	0
XII.	POREZ NA DOBIT		33.080	131.473
Redni broj	NAZIV POZICIJE	Tek. broj bilj.	Prethodna godina (neto)	Tekuća godina (neto)
1.	2.	3.	4.	5.
XIII.	DOBIT ILI GUBITAK RAZDOBLJA		1.073.877	53.440
1.	Dobit razdoblja		1.073.877	53.440
2.	Gubitak razdoblja			

PREKINUTO POSLOVANJE (popunjava poduzetnik obveznik primjene MSFia samo ako ima prekinuto poslovanje)

XIV.	DOBIT ILI GUBITAK PREKINUTOG POSLOVANJA PRIJE OPOREZIVANJA			
1.	Dobit prekinutog poslovanja prije oporezivanja			
2.	Gubitak prekinutog poslovanja prije oporezivanja			
XV.	POREZ NA DOBIT PREKINUTOG POSLOVANJA			
1.	Dobit prekinutog poslovanja za razdoblje			
2.	Gubitak prekinutog poslovanja za razdoblje			

UKUPNO POSLOVANJE (popunjava samo poduzetnik obveznik primjene MSFI-a koji ima prekinuto poslovanje)

XVI.	<b>DOBIT ILI GUBITAK PRIJE OPOREZIVANJA</b>			
1.	Dobit prije oporezivanja			
2.	Gubitak prije oporezivanja			
XVII.	<b>POREZ NA DOBIT</b>			
XVIII.	<b>DOBIT ILI GUBITAK RAZDOBLJA</b>			
1.	Dobit razdoblja			
2.	Gubitak razdoblja			

DODATAK RDG-u- (popunjava poduzetnik koji sastavlja konsolidirani godišnji financijski izvještaj)

XIX.	<b>DOBITAK ILI GUBITAK RAZDOBLJA</b>			
1.	Pripisan imateljima kapitala matice			
2.	Pripisan manjinskom (nekonsolidirajućem) interesu			

U \_\_Velikoj Gorici \_\_19.06.2020\_\_



ČLAN UPRAVE MARIJO ŠIPUŠIĆ

Zakonski predstavnik  
poduzetnika:

\_\_\_\_\_  
\_\_\_\_\_  
*Šipović*