

VG Komunalac d.o.o.

za obavljanje komunalnih usluga, Velika Gorica, Ulica kneza Ljudevita Posavskog 45



VG komunalac

IZVJEŠTAJ O STANJU DRUŠTVA U POSLOVNOJ GODINI KOJA JE ZAVRŠILA 31. prosinca 2021. god.

Predsjednik Uprave:

Jurica Mihalj, mag.nov.



VG komunalac d.o.o.
za komunalne usluge
Velika Gorica

Ur.br.: VGK-A-949/22

Velika Gorica, lipanj 2022.

strana 1



SADRŽAJ:

1. UVOD.....	3
2. POSLOVANJE TD U 2021. GODINI.....	3
2.1. Zajednički troškovi.....	5
2.2.1. Redovno održavanje nerazvrstanih cesta i javnoprometnih površina.....	6
2.2.2. Izgradnja objekata komunalne infrastrukture.....	7
2.2.3. Izvođenje radova za druge investitore.....	7
2.3. PJ Održavanje javnih zelenih površina.....	8
2.4. PJ Održavanja javne rasvjete i uređaja za prometnu signalizaciju.....	9
2.5. UJ Groblja.....	10
2.6. UJ Tržnica na malo.....	13
2.7. UJ Parkiranja.....	14
2.8. PJ Mehanizacije i održavanja.....	16
3. ANALIZE FINANCIJSKIH IZVJEŠTAJA.....	17
3.1. Pokazatelji likvidnosti.....	17
3.2. Pokazatelj zaduženosti.....	19
3.3. Pokazatelj ekonomičnosti.....	20
3.4. Pokazatelj profitabilnosti.....	20
3.5. DuPont analiza.....	20
3.6. Horizontalna analiza financijskih izvještaja.....	22
3.7. Vertikalna analiza.....	25
3.8. Potraživanja i dugovanja po ročnosti.....	26
4. INVESTICIJSKE AKTIVNOSTI.....	28
4.1. Ulaganja u dugotrajnu imovinu.....	28
4.2. Ulaganja u povezana Društva.....	29
5. KADROVSKA PROBLEMATIKA.....	30
5.1. Kvalifikacijska i starosna struktura zaposlenih.....	30
5.2. Korištenje radnog vremena.....	32
5.2.1. Bolovanja.....	32
5.2.2 Radna disciplina.....	33
6. NABAVA ROBA I USLUGA.....	33
7. STANJE SUDSKIH SPOROVA.....	34
9. ZAKLJUČAK.....	35
10. POPIS TABLICA I SLIKA.....	36



1. UVOD

U razdoblju od 01.01.-31.12.2021. trgovačko društvo VG Komunalac d.o.o. obavljalo je slijedeće djelatnosti:

1. Održavanje javnih zelenih površina
2. Održavanje javne rasvjete
3. Održavanje i popravak električnih i elektrotehničkih uređaja za prometnu signalizaciju
4. Održavanje nerazvrstanih cesta
5. Proizvodnja obloga za ceste
6. Obavljanje poslova ukopa
7. Održavanje groblja i prijevoz pokojnika
8. Građenje, projektiranje i nadzor nad građenjem
9. Usluge javnih parkirališta
10. Tržnice na malo

Temeljem članka 5. Zakona o računovodstvu (NN 78/15) trgovačko društvo VG Komunalac d.o.o. je svrstano u male poduzetnike.

2. POSLOVANJE TD U 2021. GODINI

Trgovačko društvo VG Komunalac d.o.o. fiskalnu je 2021. godinu završilo s ostvarenom dobiti prije oporezivanja u iznosu od 384.820 kuna.

Razlozi ostvarenja dobiti prikazati će se po poslovnim odnosno uslužnim jedinicama.



Slika 1. Ostvareni poslovni rezultat 2021.



Ukupno ostvareni prihod u 2021. godini iznose **55.236.322 kune** što predstavlja 96% planirane vrijednosti.

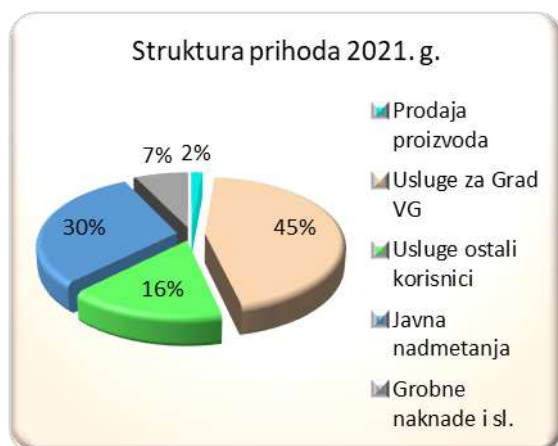
Ukupno ostvareni rashod u 2021. godini iznose **54.851.502 kune** što predstavlja 96% planirane vrijednosti.

Detaljni podaci o rezultatima poslovanja TD dati su *u prilogu 1.*

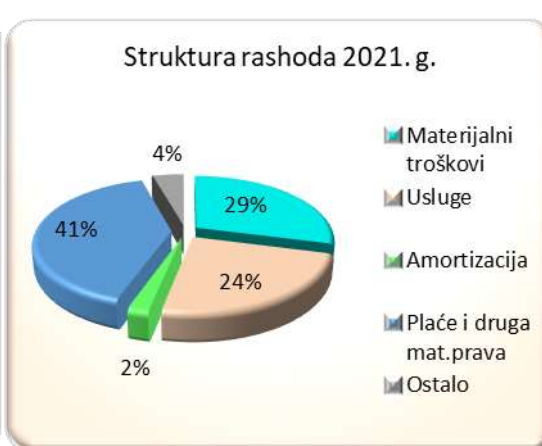
Struktura prihoda i rashoda za 2021. g. prikazana je u tablici 1 i na slikama 2 i 3.

Tablica 1. Struktura prihoda i rashoda za 2021.

Struktura prihoda	Iznos	% u ukupnim prihodima	Struktura rashoda	Iznos	% u ukupnim rashodima
Prodaja proizvoda	794.608	1	Materijalni troškovi	15.963.258	29
Usluge za Grad VG	24.856.191	45	Usluge	13.213.468	24
Usluge ostali korisnici	8.841.938	16	Amortizacija	1.167.209	2
Javna nadmetanja	16.782.171	30	Plaće i druga materijalna prava radnika	22.129.809	40
Grobne naknade i sl.	3.961.414	7	Ostalo	2.377.758	4
UKUPNO	55.236.322		UKUPNO	54.851.502	



Slika 2. Prikaz strukture prihoda 2021.



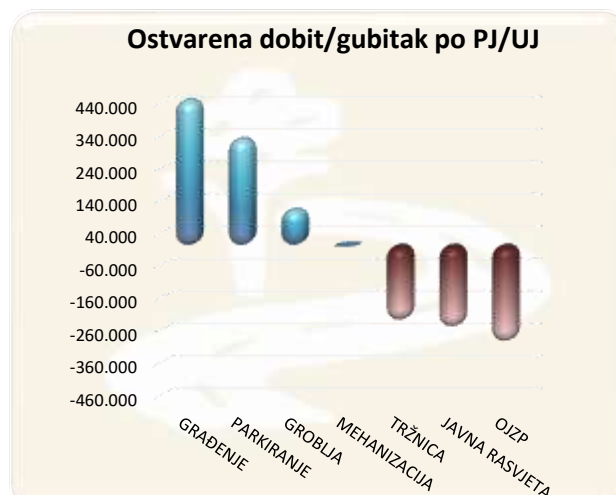
Slika 3. Prikaz strukture rashoda 2021.

Pregled dobiti i gubitka TD po poslovnim i uslužnim jedinicama prikazan je u tablici 2. i na slici 4.



Tablica 2. Pregled dobiti po poslovnim i uslužnim jedinicama

R.br.	Poslovna/uslužna jedinica	Dobit/Gubitak
1.	GRADENJE	721.875
2.	PARKIRANJE	329.686
3.	GROBLJA	111.950
4.	MEHANIZACIJA	0
5.	TRŽNICA	-230.918
6.	JAVNA RASVJETA	-251.490
7.	OJZP	-296.283
	UKUPNO	384.820



Slika 4. Prikaz dobiti i gubitka TD po poslovnim i uslužnim jedinicama

2.1. Zajednički troškovi



Slika 5. Prikaz poslovnog rezultata zajedničkih službi

Tablica 3. Poslovni rezultat ZS

R.br.	OPIS	Plan	Ostvarenje	Indeks
1.	Prihod	233.000	239.959	103
2.	Rashod	7.455.100	7.364.029	99
3.	Rezultat poslovanja	-7.222.100	-7.124.069	

TD VG Komunalac d.o.o. funkcionira po poslovnim i uslužnim jedinicama, s tim da su određeni poslovi objedinjeni i obavljaju se na razini TD. Za ostvarene prihode i troškove tereti se poslovanje poslovnih i uslužnih jedinica.

U 2021. godini ostvaren je prihod od rabata, kamata, naplata šteta, inventurnih viškova, subvencija kod zapošljavanja i sl. u iznosu od 116.939 kuna, te 123.020 kuna od ukidanja rezervacija za godišnje odmore. Ostvareno je 3% više prihoda od planiranih.



Zajednički troškovi u 2021. godini iznose 7.364.029 kuna što predstavlja ostvarenje planiranih troškova u iznosu od 99%. Najveći dio zajedničkih troškova čine troškovi plaća i materijalna prava radnika, najma prostora i vanjske usluge.

Detaljan prikaz prihoda i rashoda po strukturi prikazan je u *tablici 1. (Prilog 1.)* ovoga Izvješća.

2.2. Poslovna jedinica građenje



Slika 6. Prikaz poslovnog rezultata PJ Građenje

Tablica 4. Poslovni rezultat PJ građenje

R.br.	OPIS	Plan	Ostvarenje	Indeks
1.	Prihod	37.485.000	34.621.268	92
2.	Rashod	36.675.156	33.899.394	92
3.	Rezultat poslovanja	809.844	721.874	

PJ Građenje obavlja redovno održavanje cesta i radove većeg opsega na održavanju cesta na području grada Velike Gorice, kao i rekonstrukciju i izgradnju objekata komunalne infrastrukture te izvođenje građevinskih radova niskogradnje za druge investitore na području i izvan područja grada.

2.2.1. Redovno održavanje nerazvrstanih cesta i javnoprometnih površina

U okviru redovnog održavanja cesta obavljani su radovi sukladno ugovorenim obvezama i dinamičnim s gradom Velika Gorica u vrijednosti od **16.106.058 kuna**. Programom održavanja obuhvaćeno je ukupno 581 km cesta. Kako se radi o održavanju cesta čija funkcionalnost direktno utječe na sigurnost prometa (imovine i ljudi) Grad osigurava sredstva u proračunu potrebna za redovno održavanje prometnica u ljetnim i zimskim uvjetima te za radove većeg opsega.



Slika 7. Izvođenje radova u PJ Građenje



Slika 8. Asfaltiranje prometnica

2.2.2. Izgradnja objekata komunalne infrastrukture

U okviru djelatnosti građenje, projektiranje i nadzor nad građenjem objekata komunalne infrastrukture ostvareni su prihodi u iznosu od **16.782.171 kunu**. Radovi su dobiveni na nadmetanjima koje je raspisivao Grad Velika Gorica, VG Vodoopskrba d.o.o. i sl.

2.2.3. Izvođenje radova za druge investitore

Kako bi se osigurala što bolja uposlenost kapaciteta, Društvo je tijekom 2021. godine izvodilo radove za različite investitore na slobodnom tržištu. Ukupna vrijednost izvedenih radova u 2021. godini iznosi **1.590.832 kune**.

Poslovna jedinica građenje ostvarila je dobit u iznosu **721.875 kuna** odnosno 89% planirane vrijednosti. Izvođenjem radova temeljem Ugovora o redovnom održavanju nerazvrstanih cesta i javno-prometnih površina na području Grada Velike Gorice, odnosno komunalnom dijelu poslovanja, u 2021. godini ostvaren je gubitak u iznosu od **136.616 kuna**. Izvođenjem radova dobivenima na javnim nadmetanjima, odnosno tržišnom dijelu poslovanja, ostvarena je dobit u iznosu od **858.491 kunu**.



2.3. PJ Održavanje javnih zelenih površina



Slika 9. Prikaz poslovnog rezultata PJ OJZP

Tablica 5. Poslovni rezultat PJ OJZP

R.br.	OPIS	Plan	Ostvarenje	Indeks
1.	Prihod	8.181.000	7.573.075	93
2.	Rashod	7.995.946	7.869.359	98
3.	Rezultat poslovanja	185.054	-296.284	

PJ Održavanje javnih zelenih površina osnovne prihode ostvaruje temeljem održavanja javnih zelenih površina na području grada Velike Gorice. U 2021. godini ostvareni su prihodi u iznosu od **7.573.075 kuna**, od čega se 7.283.545 kuna odnosi na održavanje javnih zelenih površina na području grada Velike Gorice, a 60.032 kune se odnosi na pružanje usluga ostalim korisnicima. Ostali prihodi (prihod od ukidanja kratkoročnih rezerviranja, prihod u visini amortizacije i sl.) iznose 229.499 kuna.

Tijekom 2021. godine na području Grada i okolice uređuje se 150 hektara travnatih površina te vrši kontrola i održavanje dječjih igrališta, na kojima je tijekom 2021.godine zamijenjeno 40 m³ pijeska u pješčanicima te djelomično obnovljena parkovna oprema (daske na klupama, košarice). Pošljunčane su staze sa 12 m³ šljunčanog materijala. Sanirane su pojedine staze od kulir ploča i betonskih opločnika. Posađeno je 54.000 komada sezonskog cvijeća. Posađeno je 86 sadnica stabala. Za potrebe orezivanja i rušenja drveća utrošeno je 520 sati rada hidraulične dizalice. Izvršena je zaštita od bolesti i štetnika na 1.300 komada stabala. Djelomično je obnovljena parkovna oprema: zamijenjeno 150 dasaka na klupama, postavljeno 22 novih klupa, 6 stol, 73 košarica (drvenih i metalnih), 28 zaštitnih stupića. Postavljeno je 20 kom ploča za označavanje naziva ulica.

Rashodi nastali poslovnom aktivnošću PJ Održavanje javnih zelenih površina iznose **6.159.125 kuna**, dok zajednički i interni troškovi (trošak zajedničkih službi, interni trošak mehanizacije, interni trošak asfaltne baze i sl.) iznose 1.710.234 kune. Najveće odstupanje od planirane vrijednosti zabilježeno je na stavci vanjske usluge (odstupanje od 267.520 kuna) zbog radova na održavanju dječjih igrališta budući da su značajna sredstva uložena u obnovu postojećih i kupnju novih sprava. U 2021. godini značajna sredstva su uložena u obnovu i kupnju sprava za djecu s invaliditetom.



Slika 10. Ljuljačka za djecu s invaliditetom

Aktivnosti PJ direktno razvijaju vizualni identitet grada Velike Gorice, doprinose ugodi stanovanja i boravka u uređenim parkovima i drugim javnim prostorima.



Slika 11. Uređenje dječjeg igrališta



Slika 12. Sadnja drveća

2.4. PJ Održavanja javne rasvjete i uređaja za prometnu signalizaciju



Slika 13. Prikaz poslovnog rezultata PJ održavanja javne rasvjete i uređaja za prometnu signalizaciju

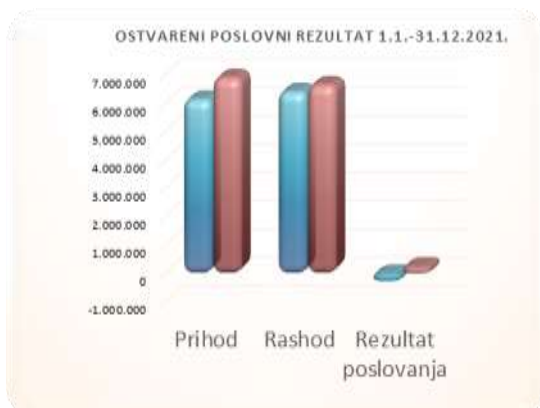
Tablica 6. Poslovni rezultat PJ održavanja javne rasvjete i uređaja za prometnu signalizaciju

R.br.	OPIS	Plan	Ostvarenje	Indeks
1.	Prihod	1.682.000	1.528.012	91
2.	Rashod	1.657.768	1.779.502	107
3.	Rezultat poslovanja	24.232	-251.490	



PJ održavanja javne rasvjete i uređaja za prometnu signalizaciju u 2021. godini ostvarila je prihod u iznosu od **1.528.012 kuna**, od toga 1.466.588 kuna od održavanja komunalnog sustava grada Velike Gorice i 39.782 kune od pružanja usluga ostalim korisnicima. Ostvareni prihodi su za 9% manji od planiranih. Ukupni rashodi su ostvareni u visini od **1.779.502 kune** od čega se 1.304.919 kuna odnosi na rashode iz poslovanja same jedinice dok se 474.583 kune odnosi na zajedničke i interne troškove (troškove zajedničkih službi i interne troškove mehanizacije). Ukupni rashodi su za 7% veći od planirane vrijednosti. Najveći utjecaj na povećanje rashoda imalo je povećanje troška osnovnog materijala. PJ održavanja javne rasvjete i uređaja za prometnu signalizaciju u 2021. godini ostvarila je gubitak u iznosu od **251.490 kuna**.

2.5. UJ Groblja



Slika 14. Prikaz poslovnog rezultata UJ Groblja

Tablica 7. Poslovni rezultat UJ Groblja

R.br.	OPIS	Plan	Ostvarenje	Indeks
1.	Prihod	6.171.000	6.934.164	112
2.	Rashod	6.442.015	6.822.214	106
3.	Rezultat poslovanja	-271.015	111.950	

UJ groblja u 2021. godini ostvarila je dobit u iznosu od **111.950 kuna**. Ostvareni prihod je za 12% veći od planirane vrijednosti. Najveći utjecaj na ostvarenje većih prihoda od planiranih imao je veći broj pokopa (165 pokopa više od planiranih, te 121 pokop pokojnika preminulih od COVID -19), povećanje prihoda od usluga (veća cijena pokopa preminulih od COVID-a zbog posebno propisane procedure pokopa), te povećani prihodi od naknade za korištenje grobnog mjesta (prodaje prava korištenje grobnih mjesta).

Rashodi su ostvareni u iznosu od **6.822.214 kuna** što predstavlja 6% više od planirane vrijednosti. Zbog većeg opsega poslovanja i veće angažiranosti radnika na pogrebima u 2021. godini nije izvedena planirana izgradnja grobnih polja i grobnica što je rezultiralo manjim troškom osnovnog materijala od planiranog (26% planirane vrijednosti). Planirana izgradnja iz 2021. godine izvesti će se u 2022. godini. U 2021. godini obnovljen je i postavljen križ hrvatskim braniteljima na Gradskom groblju Velika Gorica.



Slika 15. Postavljanje križa



Slika 16. Izgradnja okvira

Tijekom 2021. izvršeno je 815 pokopa (703 u 2020.), te je prodano 218 kompleta pogrebne opreme (216 u 2020.) Iako se radi o vrlo osjetljivoj djelatnosti - pogrebnih usluga koje se obavljaju u vrlo stresnim situacijama, nije zabilježena nijedna incidentna situacija.

Tablica 8. Pregled broja pokopa i prodane pogrebne opreme po grobljima

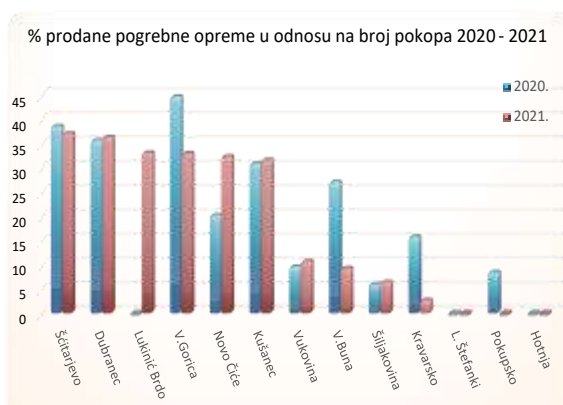
Groblje	Broj pokopa	Prodana
	2021	oprema 2021
V.Gorica	328	109
Vukovina	128	14
Kušanec	110	35
Šćitarjevo	59	22
Dubranec	52	19
Novo Čiče	43	14
Kravorsko	34	1
V.Buna	21	2
Šiljakovina	15	1
Pokupsko	13	0
Lj. Štefanki	6	0
Lukinić Brdo	3	1
Hotnja	3	0
UKUPNO	815	218

Na ostvarenje rezultata poslovanja velik utjecaj ima i prodaja pogrebne opreme te je zbog toga u nastavku prikazan % učešća prodane pogrebne opreme u odnosu na broj pokopa po grobljima.



Tablica 9. % prodane pogrebne opreme/br.pokopa

Groblje	2020.	2021.	Indeks
Šćitarjevo	39	37	96
Dubranec	36	37	102
Lukinić Brdo	0	33	-
V.Gorica	45	33	74
Novo Čiče	20	33	160
Kušanec	31	32	102
Vukovina	10	11	111
V.Buna	27	10	35
Šiljakovina	6	7	107
Krvarsko	16	3	18
L. Štefanki	0	0	-
Pokupsko	9	0	0
Hotnja	0	0	-
Prosjeck	31	27	87

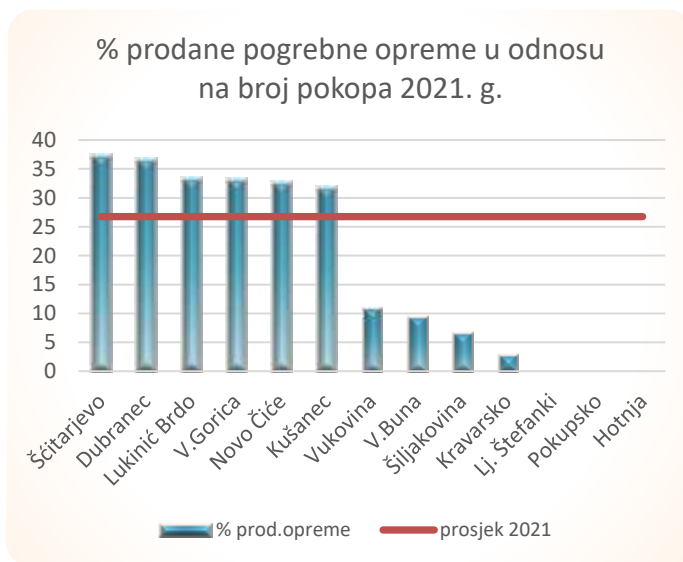


Slika 17. % prodane pogrebne opreme u odnosu na broj pokopa

Porast prodaje pogrebne opreme direktno utječe na povećanje dobiti jer povećanje broja prodane opreme ne prouzrokuje povećanje drugih troškova (roba se nabavlja prema potrebi i nema troškova skladištenja).

Tablica 10. % Postotak prodane pogrebne opreme

	% prod.opreme	prosjeck 2021
Šćitarjevo	37	27
Dubranec	37	27
Lukinić Brdo	33	27
V.Gorica	33	27
Novo Čiče	33	27
Kušanec	32	27
Vukovina	11	27
V.Buna	10	27
Šiljakovina	7	27
Krvarsko	3	27
Lj. Štefanki	0	27
Pokupsko	0	27
Hotnja	0	27



Slika 18. % prodane pogrebne opreme u odnosu na broj pokopa

U 2021. g. izvršeno je vrijednosno usklađenje za godišnju grobnu naknadu u iznosu od 120.836 kuna. Osim što ovakva usklađenja povećavaju troškove, utječu i na povećanje nelikvidnosti jer izostaje planirani priliv sredstava na žiro račun.



Slika 19. Uređenje groblja povodom blagdana Svih Svetih

2.6. UJ Tržnica na malo



Slika 20. Prikaz poslovnog rezultata UJ Tržnica na malo

Tablica 11. Poslovni rezultat UJ Tržnica na malo

R.br.	OPIS	Plan	Ostvarenje	Indeks
1.	Prihod	308.000	431.933	140
2.	Rashod	447.021	662.851	148
3.	Rezultat poslovanja	-139.021	-230.918	

Prihod UJ tržnice na malo ostvaren je u iznosu od **431.933 kune** što je za 40% više od planirane vrijednosti. UJ tržnica na malo ostvarila je prihod u iznosu od 257.120 kuna, dok je projekt klizališta ostvario 174.813 kuna prihoda.

Rashodi su ostvareni u iznosu od **662.851 kunu** što je za 48% više od planiranog. U području rashoda zabilježen je porast troška osnovnog materijala i troška vanjskih usluga za izradu klizališta (freon, antifriz, usluge pregleda uređaja, kontrola glikola, nadopuna glikolom i sl.). Budući da su epidemiološke mjere dopustile organiziranje i provedbu projekta „klizalište“ zabilježen je rast prihoda i rashoda.

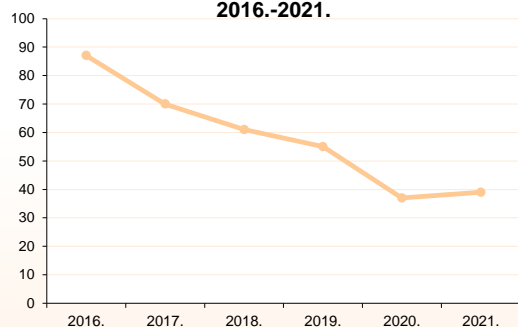
Značajan utjecaj na lošiji rezultat poslovanja ima i ne održavanje prigodne prodaje koja bi godišnje osigurala cca 60.000 do 80.000 kuna prihoda i odlazak korisnika usluga na lokaciju tržnog centra gdje im je omogućena prodaja proizvoda (odlaskom korisnika prihod se smanjio za cca 120.000 kuna). Prikaz broja korisnika usluga UJ tržnica na malu u posljednjih 5 godina dan je u tablici 12 i slici 21.



Tablica 12. Korisnici usluge UJ tržnica na malo 2016.-2021.

Godina	Broj korisnika
2016.	87
2017.	70
2018.	61
2019.	55
2020.	37
2021.	39

Broj korisnika usluga UJ tržnice na malo 2016.-2021.



Slika 21. Korisnici usluge UJ tržnica na malo 2016.-2021.



Slika 22. Tržnica Velika Gorica



Slika 23. Klizalište

2.7. UJ Parkiranja



Slika 24. Prikaz poslovnog rezultata UJ Parkiranja

Tablica 13. Poslovni rezultat UJ Parkiranja

R.br.	OPIS	Plan	Ostvarenje	Indeks
1.	Prihod	3.128.000	3.626.721	116
2.	Rashod	3.124.694	3.297.035	106
3.	Rezultat poslovanja	3.306	329.686	



Djelatnost uslužne jedinice parkiranja obavlja se na 17 lokacija, od čega se u prvoj zoni nalazi 6 lokacija sa 306 parkirnih mjesta, a u drugoj zoni 11 lokacija sa 1.593 parkirnih mjesta.

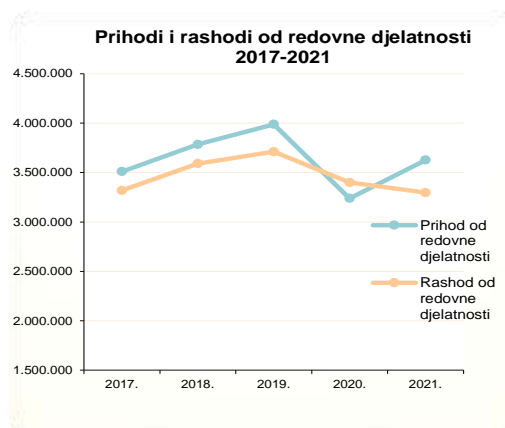
Uslužna jedinica parkiranja ostvarila je dobit u iznosu od **329.686 kuna**. U 2021. godini ostvareno je **3.626.721 kuna** prihoda što je za 387.811 kuna više u odnosu na prethodnu godinu. Smanjenje mjera zaštite od zaraze COVID 19 utjecalo je na povećanje prihoda od usluga parkiranja na području Grada.

Rashodi u 2021. godini su za 102.141 kunu manji u odnosu na prethodnu godinu, te su za 6% veći od planiranih rashoda.

Tablica 14 i slika 25 daju prikaz kretanja prihoda, rashoda i rezultata poslovanja UJ parkiranje u posljednjih 5 godina.

Tablica 14. Prihodi, rashodi i rezultat poslovanja UJ parkiranje 2017-2021

	2017.	2018.	2019.	2020.	2021.
Prihod od redovne djelatnosti	3.509.516	3.784.169	3.987.256	3.238.910	3.626.721
Rashod od redovne djelatnosti	3.318.335	3.590.307	3.710.236	3.399.176	3.297.035
Rezultat poslovanja iz redovne aktivnosti	191.181	193.862	277.020	-160.266	329.686



Slika 25. Prihodi, rashodi i rezultat poslovanja UJ parkiranje 2017-2021

Na teret troškova poslovanja izvršeno je vrijednosno usklađenje potraživanja u iznosu od 43.025 kuna. Društvo je pokrenulo ovršne postupke za potraživanja za dnevne parkirne karte, te je prilikom naplate istih iz prethodnih godina u 2021. god. ostvaren prihod u iznosu 9.516 kuna.



Slika 26. Obnovljeni parking



2.8. PJ Mehanizacije i održavanja



Slika 27. Prikaz poslovnog rezultata PJ mehanizacija i održavanje

Tablica 15. Poslovni rezultat PJ Mehanizacije i održavanja

R.br.	OPIS	Plan	Ostvarenje	Indeks
1.	Prihod	11.303.600	10.350.515	92
2.	Rashod	11.303.600	10.350.515	92
3.	Rezultat poslovanja	0	0	

Poslovna jedinica mehanizacija i održavanje obavlja usluge rada vozila i strojeva za potrebe drugih poslovnih i uslužnih jedinica. Za ostvarene troškove poslovanja terete se poslovne jedinice putem internih obračuna prema ostvarenim satima rada.

Uz prodaju asfaltne mase gdje je ostvarena realizacija u iznosu od 114.522 kune, PJ mehanizacija i održavanja ostvarila je eksterni prihod od iznajmljivanja vozila i strojeva u iznosu od 22.364 kune, prihod od 102.260 kuna od ukidanja rezervacija za neiskorištene godišnje odmore i prihod od subvencija u iznosu od 42.043 kune dok interni prihod iznosi 10.069.327 kune. Realizacija asfaltne baze temeljena je na proizvodnji (ugradnji i prodaji) 13.094 tone asfaltne mase.

U 2021. godini uloženo je 43.746 kuna u tekuće održavanja asfaltne baze, značajna sredstva uložena su u obnovu motora za pogon sušare asfaltne baze kako bi se osigurao siguran i neometan rad asfaltne baze.

Voditelju mehaničke radionice tijekom 2021. godine plaćena je edukacija o poučavanju učenika te je isti stekao certifikat za mentoriranje učenika koji dolaze na praktičnu nastavu. Društvo VG Komunalac ima mogućnost educiranja učenika u praktičnoj nastavi te kasnije zapošljavanje istih budući da tijekom prakse upoznaju problematiku poslovanja PJ Mehanizacije i održavanje.



Slika 29. Održavanje stroja u PJ



Slika 28. Motor za asfaltnu bazu

3. ANALIZE FINANCIJSKIH IZVJEŠTAJA

U procesu analize financijskih izvještaja moguće je koristiti različite metode analiza, ovdje će se prikazati tri osnovna postupka : pokazatelje financijske analize, DuPont analizu i komparativni postupak horizontalne i vertikalne analize. Navedeni pokazatelji služe kao podloga za donošenje odluka o upravljanju poslovanjem i razvojem kako bi se osigurala kratkoročna i dugoročna financijska stabilnost Društva.

Financijske pokazatelje dijelimo u dvije skupine; jedni obuhvaćaju razmatranje poslovanja unutar godine dana i temelje se na podacima iz računa dobiti i gubitka, dok se drugi odnose na točno određeni trenutak (31.12.2021.) i govore o financijskom položaju Društva u tom trenutku. **Sigurnost** poslovanja u financijskim se analizama najčešće iskazuje pokazateljima likvidnosti i pokazateljima zaduženosti dok se **uspješnost** poslovanja iskazuje pokazateljima ekonomičnosti i profitabilnosti.

3.1. Pokazatelji likvidnosti

Tablica 16. Koeficijent tekuće likvidnosti

OPIS	2017	2018	2019	2020	2021
Kratkotrajna imovina	12.242.204	13.066.035	11.428.892	12.074.773	13.483.768
Kratkoročne obveze	13.490.133	13.113.798	10.745.381	11.784.385	12.034.246
Koeficijent tekuće likvidnosti	0,91	1,00	1,06	1,02	1,12

Pokazatelji likvidnosti izračunava se usporedbom kratkotrajne imovine i kratkoročnih obveza te ukazuje na sposobnost Društva za podmirivanje kratkoročnih obveza. Koeficijent tekuće likvidnosti ne bi trebao biti manji od 2 što znači da kratkotrajna imovina mora biti makar



dva puta veća od kratkoročnih obveza. Koeficijent tekuće likvidnosti na dan 31.12.2021. iznosi 1,12 te i dalje bilježi porast u odnosu na prethodna razdoblja.

Tablica 17. Struktura kratkotrajne imovine

Opis	Iznos	Udio u ukupnoj kratkotrajnoj imovini
Zalihe	1.414.480	10%
Potraživanja	10.489.757	78%
Novac u banci i blagajni	419.030	3%
Plaćeni troškovi budućeg razdoblja	1.160.501	9%
Kratkotrajna imovina	13.483.768	

Pregledom kratkotrajne imovine vidljivo je kako 78% kratkotrajne imovine čine potraživanja. Od čega se 10.276.542 kune odnosi na potraživanja od kupaca, 207.865 kuna odnosi na potraživanja od države, te 5.350 kuna se odnosi na ostala potraživanja.

Najveći udio u kratkoročnim obvezama čine obveze prema dobavljačima (62%). U poglavlju 3.8. detaljno su analizirane obveze i potraživanja.

Tablica 18. Koeficijent ubrzane likvidnosti

OPIS	2017	2018	2019	2020	2021
Kratkotrajna imovina - zalihe	10.967.807	11.731.731	10.149.521	10.657.071	12.069.288
Kratkoročne obveze	13.490.133	13.113.798	10.745.381	11.784.385	12.034.246
Koeficijent ubrzane likvidnosti	0,81	0,89	0,94	0,90	1,00

Koeficijent ubrzane likvidnosti ukazuje na mogućnost poduzeća da podmiri svoje kratkoročne obveze u kratkom roku te ne bi trebao biti manji od 1. U 2021. godini koeficijent je dostigao razinu od 1 što ukazuje na poboljšanu mogućnost podmirivanja kratkoročnih obveza u odnosu na prethodne godine.



Tablica 19. Koeficijent financijske stabilnosti

OPIS	2017	2018	2019	2020	2021
Dugotrajna imovina	10.533.930	10.171.108	9.118.610	9.087.617	9.135.254
Glavnica i dugoročne obveze	9.286.072	10.123.345	9.802.121	9.378.005	10.584.776
Koeficijent financijske stabilnosti	1,13	1,00	0,93	0,97	0,86

Koeficijent financijske stabilnosti mora biti manji od 1 jer se iz dijela dugoročnih izvora mora financirati sva dugotrajna imovina i dio kratkotrajne imovine, odnosno, što je koeficijent manji to je likvidnost i financijska stabilnost veća. U suprotnom, dugotrajna imovina veže likvidnu kratkotrajnu imovinu što u konačnici dovodi do otežanog podmirenja tekućih obveza. Koeficijent financijske stabilnosti u 2021. godini bilježi pad u odnosu na prethodno razdoblje, te iznosi 0,86.

3.2. Pokazatelj zaduženosti

Zaduženost TD iskazana je pokazateljem zaduženosti koji je prikazan u tablici 20.

Tablica 20. Koeficijent zaduženosti

OPIS	2016	2017	2018	2019	2020	2021
Ukupne obveze	11.900.399	14.525.573	13.305.689	10.921.785	11.942.607	12.177.341
Ukupna imovina	19.459.841	22.776.133	23.237.143	20.547.502	21.162.389	22.619.022
Koeficijent zaduženosti	0,61	0,64	0,57	0,53	0,56	0,54

Koeficijent zaduženosti pokazuje strukturu kapitala na određeni dan (datum bilance). Odnosno, prikazuje odnos vlastitog kapitala (glavnice) i tuđeg kapitala (obveza), tj. koliko je imovine financirano iz vlastitog, a koliko iz tuđeg kapitala.

Koeficijent zaduženosti smanjen je u odnosu na prethodnu godinu te iznosi 0,54.

Potrebno je smanjiti financiranje iz tuđeg kapitala budući da se smatra da je za poduzeća ovakve veličine i strukture vlasništva optimalan odnos financiranja imovine iz vlastitog kapitala i tuđeg kapitala (obveze) 30%:70%. Ovakav omjer financiranja omogućava ekonomsku stabilnost poduzeća.



3.3. Pokazatelj ekonomičnosti

Pokazatelj ekonomičnosti izračunava se na temelju podataka iz računa dobiti i gubitka. Pokazatelj predstavlja odnos prihoda i rashoda te pokazuje koliko se prihoda ostvari po jedinici rashoda, odnosno pokazuje djelotvornost poslovanja. Pokazatelj ekonomičnosti mora biti veći od 1. U 2021. godini pokazatelj ekonomičnosti iznosi 1,01.

Tablica 21. Pokazatelj ekonomičnosti

OPIS	2017	2018	2019	2020	2021
Ukupni prihodi	53.106.782	56.194.092	53.766.847	49.445.911	55.236.321
Ukupni rashodi	52.424.935	55.087.135	53.581.934	49.829.354	54.851.501
Ekonomičnost	1,01	1,02	1,00	0,99	1,01

3.4. Pokazatelj profitabilnosti

Pokazatelj profitabilnosti ukazuje koliko posto ostvarenih prihoda poduzeće zadržava u obliku zarada uvećanih za rashode od kamata. Pokazatelj profitabilnost za TD u 2021. godini prikazan je u tablici 22.

Tablica 22. Pokazatelj profitabilnosti

OPIS	2016	2017	2018	2019	2020	2021
Neto dobit + kamate	1.866.614	696.958	1.134.528	110.967	-330.803	297.028
Ukupni prihod	50.315.787	53.106.782	56.194.092	53.766.847	49.445.911	55.236.321
Profitabilnost	3,71	1,31	2,02	0,21	-0,67	0,54

U 2021. godini pokazatelj profitabilnosti iznosi 0,54 što znači da Društvo od ukupno ostvarenih prihoda 0,54% zadržava u obliku neto dobiti uvećane za rashode od kamata.

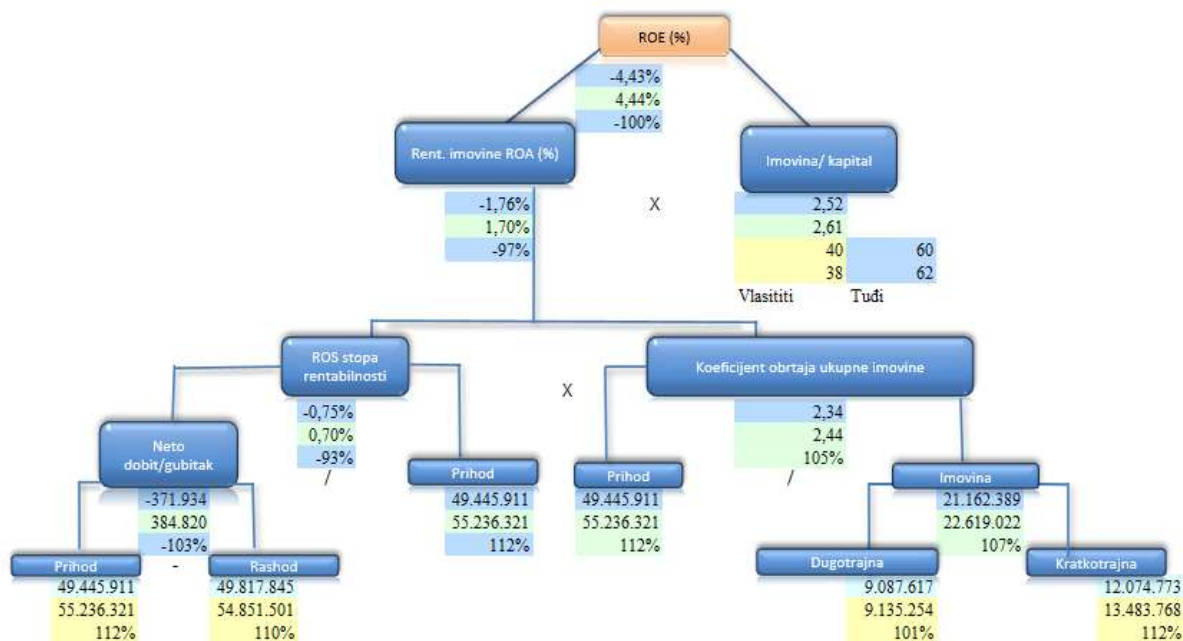
3.5. DuPont analiza

Du Pont sustav na vizualan način prikazuje ostvarene rezultate i prinose u poslovanju. Osnovni pokazatelj koji odražava temeljni cilj poslovanja poduzeća je rentabilnost ukupne imovine, vidljivo je kako Društva ostvaruje pozitivni pomak rentabilnosti vlastitog kapitala.



Tablica 23. Pokazatelji za DuPont analizu

Pozicija	2020.	2021.	Indeks
Ukupni prihod	49.445.911	55.236.321	112%
Dobit/gubitak	-383.443	384.820	200%
Neto dobit	-371.934	255.898	169%
Amortizacija	1.425.741	1.167.418	82%
Imovina	21.162.389	22.619.022	107%
Dugotrajna imovina	9.087.617	9.135.254	101%
Obveze	11.942.607	12.177.341	102%
Vlastiti kapital	8.401.783	8.657.681	103%
Novčani tijek	1.369.834	-1.595.411	-216%



Slika 30. DuPont



3.6. Horizontalna analiza financijskih izvještaja

Horizontalna analiza pokazuje promjene u strukturi imovine i izvora imovine na određeni dan (najčešće je to 31.12. tekuće godine u odnosu na prošlu). U horizontalnoj analizi je stoga značajna vremenska dimenzija, budući da se uspoređuju elementi iz financijskih izvješća kroz više razdoblja i omogućuju donošenja zaključaka o tendencijama njihovog kretanja na osnovi čega se mogu donijeti adekvatne poslovne odluke.

Tablica 24. Bilanca na dan 31.12.2021.

POZICIJA	2020	2021	Iznos povećanja/smanjenja	% povećanja/ smanjenja
AKTIVA				
DUGOTRAJNA IMOVINA				
Zemljište	4.108.720	4.108.720	0	0
Patenti, licence, koncesije, softveri	27.226	13.021	-14.205	-52
Postrojenja i oprema	3.400.904	2.724.706	-676.198	-20
Alati, pogonski i uredski namještaj	41.389	56.459	15.071	36
Prijevozna sredstva	1.188.314	1.952.624	764.309	64
Ostala materijalna imovina	321.064	279.724	-41.340	-13
Dugotrajna financijska imovina	0	0	0	-
UKUPNO DUGOTRAJNA IMOVINA	9.087.617	9.135.254	47.637	1
KRATKOTRAJNA IMOVINA				
Zalihe	1.385.909	1.402.532	16.622	1
Potraživanje za depozite, kaucije	31.792	11.948	-19.844	-62
Potraživanja od kupaca u zemlji	8.019.251	10.276.542	2.257.291	28
Potraživanja od države i društva osiguranja	269.253	196.649	-72.604	-27
Novac na računima i blagajni	2.014.441	419.030	-1.595.411	-79
Potraživanja za akontacije	4.968	4.166	-802	-16
Potraživanja od zaposlenika	0	0	0	-
Potraživanja od društava osiguranja	19.272	12.399	-6.873	-36
UKUPNO KRATKOTRAJNA IMOVINA	11.744.887	12.323.267	578.379	5
Vremenska razgraničenja	329.885	1.160.501	830.616	252
UKUPNO AKTIVA	21.162.389	22.619.022	626.017	7
PASIVA				
KAPITAL I REZERVE				
Temeljni kapital	9.808.700	9.808.700	0	0
Rezerve	20	20	0	0
Zadržana dobit/preneseni gubitak	-1.667.891	-1.979.316	-311.425	19
Gubitak/dobit tekuće godine	-371.934	255.898	627.832	-169
Revaloracijske rezerve	632.888	572.379	-60.509	-10
UKUPNO KAPITAL I REZERVE	8.401.783	8.657.681	255.898	3
DUGOROČNE OBVEZE				
Odgođena porezna obveza	158.222	143.095	-15.127	-10
UKUPNO DUGOROČNE OBVEZE	158.222	143.095	950.873	-10
Vremenska razgraničenja	818.000	1.784.000	966.000	118
KRATKOROČNE OBVEZE				
Obveze za predujmove	447.267	451.426	4.160	1
Obveze prema dobavljačima iz tuzemstva	7.888.635	7.418.121	-470.514	-6
Obveze za plaće	1.218.962	1.283.492	64.530	5
Obveze za poreze, doprinose	918.367	1.133.892	215.525	23
Ostale kratkoročne obveze	0	138.999	138.999	-
UKUPNO KRATKOROČNE OBVEZE	10.473.231	10.425.931	-47.300	0
Vremenska razgraničenja	1.311.154	1.608.316	297.162	23
UKUPNO PASIVA	21.162.390	22.619.022	1.456.632	7



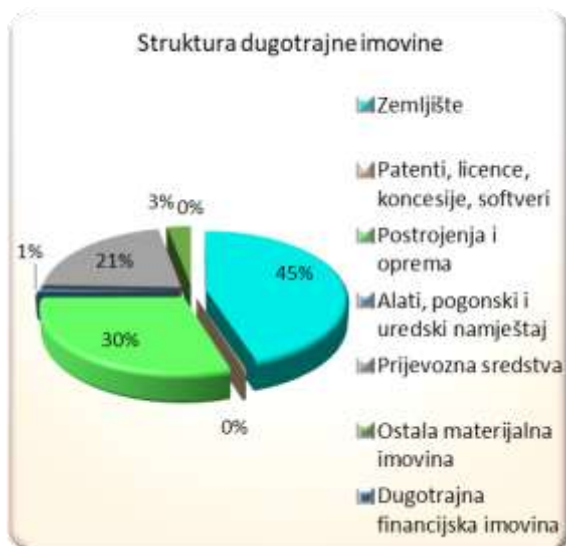
Dugotrajna imovina je uvećana za 0,52% ili za 47.637 kuna što znači da je vrijednost novonabavljene opreme veća od iznosa amortizacije tekuće godine. Značajnije smanjenje ostvareno je na poziciji postrojenja i oprema (20%), dok je najveći rast zabilježen na poziciji prijevozna sredstva (64%).

Kratkotrajna imovina povećana je za 5%. Najveću utjecaj na povećanje kratkotrajne imovine imale su stavke potraživanja od kupaca, stavka novac na računima i blagajni zabilježio je najveće smanjenje (79%).

Prikaz strukture aktive dan je na slici 31, dok je prikaz strukture dugotrajne i kratkotrajne imovine dan na slikama 32 i 33.



Slika 31. Struktura aktive



Slika 32. Struktura dugotrajne imovine



Slika 33. Struktura kratkotrajne imovine

Ukupna aktiva povećana je za 7% ili 1.456.633 kune.

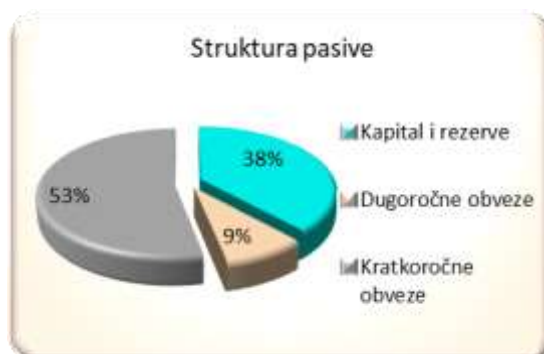


Kapital i rezerve povećane su za 3% tj. za 255.898 kuna. Najveća promjena u strukturi kapitala zabilježena je na poziciji gubitak/dobiti tekuće godine budući da je ove godine ostvarena dobit nakon oporezivanja u iznosu od 255.898 kuna.

Vremenska razgraničenja uključuju iznos rezervacija za započete sudske sporove (1.500.000 kunu) koji će trajati duže od jedne godine, dugoročne rezervacije za grobna mjesta (284.000 kuna), te odgođenu poreznu obvezu.

Ukupne kratkoročne obveze smanjene su za 47.300 kuna. Najveća promjena zabilježena je na poziciji obveze prema dobavljačima iz tuzemstva.

Prikaz strukture pasive dan je na slici 34, dok je prikaz strukture dugoročnih i kratkoročnih obveza dan na slikama 35 i 36.



Slika 34. Struktura pasive



Slika 35. Struktura dugoročnih obveza



Slika 36. Struktura kratkoročnih obveza

Ukupna pasiva smanjena je za 7% ili 1.456.632 kune.



3.7. Vertikalna analiza

Pod vertikalnom analizom podrazumijevamo analizu strukture financijskih izvješća na način da se pojedine pozicije izražavaju kao postotni udjeli u ukupnom iznosu aktive ili pasive koje se izjednačavaju sa 100.

Tablica 25. Račun dobiti i gubitka- Vertikalna analiza

POZICIJA	2020	2021	2020	2021	Iznos poveć.	% poveć.
	HRK	HRK	%	%	smanjenja	smanj. učešća
PRIHODI						
Prihod od Grada VG godišnji ugovori	21.443.421	24.856.191	43,37	45,00	3.412.770	104
Izgradnja objekata kom. infrastrukture	16.100.284	16.782.171	32,56	30,38	681.887	93
Prihodi grobnih usluga	5.498.341	6.202.499	11,12	11,23	704.158	101
Prihodi od prodaje proizvoda (pogrebneopreme, asfalta i sl.)	614.485	794.608	1,24	1,44	180.123	116
Prihodi parkinga-redovna djelatnost	3.116.908	3.528.153	6,30	6,39	411.245	101
Prihodi usluga zelene tržnice	294.039	423.500	0,59	0,77	129.461	129
Ostali prihodi	2.378.433	2.649.200	4,81	4,80	270.767	100
UKUPNO PRIHODI	49.445.911	55.236.322	100,00	100,00	5.790.411	100
RASHODI						
Sirovine i materijal	14.054.323	15.963.257	28,20	29,10	1.908.934	103
Amortizacija	1.425.741	1.167.209	2,86	2,13	-258.532	74
Plaće	18.595.024	19.547.953	37,32	35,64	952.929	95
Materijalna prava radnika (prijevoz, regres i sl.)	2.206.773	2.581.856	4,43	4,71	375.083	106
Troškovi vanjskih usluga	9.633.785	10.245.699	19,33	18,68	611.914	97
Najam	1.356.475	1.477.353	2,72	2,69	120.878	99
Ostali troškovi	2.252.916	3.403.196	4,52	6,20	1.150.280	137
Kamate, vrijednosna usklađenja	304.317	464.979	0,61	0,85	160.662	139
UKUPNO RASHODI	49.829.354	54.851.502	100,00	100,00	5.022.148	100
DOBIT PRIJE POREZA	-383.443	384.820				
Porez na dobit		128.922				
DOBIT NAKON OPOREZIVANJA	-383.443	255.898				

Prihod koji Društvo ostvaruje temeljem izvođenja radova na održavanju javno prometnih površina i nerazvrstanih cesta, održavanju javnih zelenih površina i javne rasvjete povećana je za 3.412.770 kuna. Društvo je osiguralo poslove na izgradnji objekata komunalne infrastrukture u iznosu od 16.782.171 kunu. Prihodi od grobnih usluga povećani su za 704.158 kuna što se odnosi na usluge pokopa, davanje suglasnosti za izgradnju i izgradnja grobnog



mjesta te prihoda od naknada za korištenje grobnih mjesta navedeno je posljedica većih broja pokopa u 2021. godini.

Prihodi od prodaje proizvoda pogrebne opreme povećani su za 125.646 kuna, dok su prihodi od prodaje asfalta povećani za 54.478 kuna.

Prihodi od usluga parkiranja povećani su za 411.245 kuna dok su prihodi usluga tržnice na malo povećani za 129.461 kunu. Povećanje prihoda u navedenim uslužnim jedinicama nastalo je kao posljedica smanjenja mjera zbog pandemije COVID 19. Ostali prihodi povećani su za 270.767 kuna, navedeno povećanje odnosi se na prihode od aktivnosti na slobodnom tržištu (usluge građevinske operative, održavanja javnih zelenih površina i sl.).

U strukturi rashoda povećani su troškovi sirovina i materijala, plaća, materijalnih prava radnika, troškovi vanjskih usluga, najma, ostalih troškova, kamata i vrijednosnog usklađenja kao posljedica povećanih poslovnih aktivnosti u 2021. godini. Trošak amortizacije smanjen je za 258.532 kune.

3.8. Potraživanja i dugovanja po ročnosti

Tablica 26. Potraživanja po ročnosti 31.12.2021.

Potraživanja po ročnosti	Kupci poduzeća	Kupci fizičke osobe	Kupci-godišnja grobna naknada	Kupci-parkirne karte	Grad Velika Gorica	Kartično poslovanje	UKUPNO
Nedospjelo	694.743,85	0,00	0,00	11.550,00	2.627.135,87	600,00	3.334.029,72
Dospjelo	631.889,99	137,50	639.051,01	308.205,01	5.342.259,30	20.969,18	6.942.511,99
Potraživ. do 60 dana	182.495,49	137,50	254.260,24	57.680,01	5.243.316,95	20.969,18	5.758.859,37
Potraživ. do 120 dana	18.430,00	0,00	0,00	32.564,00	98.942,35	0,00	149.936,35
Potraživ. do 180 dana	0,00	0,00	0,00	23.280,00	0,00	0,00	23.280,00
Potraživ. preko 180 dana	430.964,50	0,00	384.790,77	194.681,00	0,00	0,00	1.010.436,27
UKUPNO POTRAŽIVANJE	1.326.633,84	137,50	639.051,01	319.755,01	7.969.395,17	21.569,18	10.276.541,71

Tablica 27. Obveze po ročnosti 31.12.2021.

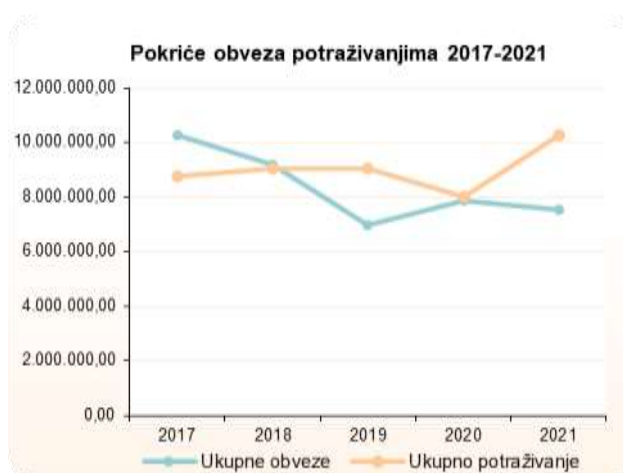
Obveze po ročnosti	Dobavljači	Dobavljači koji nisu obveznici PDV-a	Dobavljači obrtnici	Obveze za nefakturirane usluge	Obveze preuzete cesijom	Dozvoljeni minus po Ž_R	UKUPNO
Nedospjelo	1.846.210,01	20.411,71	47.812,88	0,00	0,00	0,00	1.914.434,60
Dospjelo	5.273.200,28	19.200,00	103.196,27	108.090,18	0,00	138.998,98	5.642.685,71
Dug do 60 dana	2.918.451,48	19.200,00	79.555,85	89.362,89	0,00	138.998,98	3.245.569,20
Dug do 120 dana	1.872.723,15	0,00	23.640,42	410,00	0,00	0,00	1.896.773,57
Dug do 180 dana	273.817,92	0,00	0,00	2.468,79	0,00	0,00	276.286,71
Dug preko 180 dana	208.207,73	0,00	0,00	15.848,50	0,00	0,00	224.056,23
UKUPAN DUG	7.119.410,29	39.611,71	151.009,15	108.090,18	0,00	138.998,98	7.557.120,31



Iz tablica potraživanja i obveze po ročnosti vidljivo je da Društvo u stanju podmiriti dospjele kratkoročne obveze ukoliko naplati sva dospjela potraživanja. Kratkoročne obveze bi se trebale, u pravilu, podmirivati iz kratkotrajnih potraživanja. Društvu je na dan 31.12.2021. imalo dospjelih nepodmirenih obveza u iznosu od 5.642.685,71 kunu i 6.942.511,99 kuna dospjelih kratkoročnih potraživanja.

Tablica 28. Usporedba ukupnih potraživanja i ukupnih obveza 2017 – 2021

		Potraživanja po ročnosti				
R. br.	Opis	2017	2018	2019	2020	2021
1	Ukupne obveze	10.285.733,78	9.211.339,98	6.992.299,41	7.888.635,08	7.557.120,31
2	Ukupno potraživanje	8.747.969,30	9.059.666,21	9.026.287,09	8.019.251,19	10.276.541,71



Slika 37. Pokriće obveza potraživanjima u razdoblju 2017 - 2021

U tablici 28 i na slici 37 prikazano je kretanje ukupnih potraživanja i ukupnih obveza poduzeća u razdoblju od 2017. do 2021. godine. U 2021. godini ukupna potraživanja su za 2.719.421 kunu veća od ukupnih obveza. Vidljivo je kako je u posljednje 3 godine odnos potraživanja i obveza pozitivan, odnosno kako su u navedenom periodu ukupna potraživanja veća od ukupnih obveza.



4. INVESTICIJSKE AKTIVNOSTI

4.1. Ulaganja u dugotrajnu imovinu

Tablica 29. Pregled ulaganja u dugotrajnu imovinu u 2021. godini

R.br.	Naziv/vrsta dugotrajne imovine	Vrijednost HRK
1.	Traktor Case Maxxum 115	570.288,00
2.	Kranska kosilica BRK 7000	342.900,00
3.	VW TRANSPORTER DoKa 2.0 TDI	115.440,00
4.	VW TRANSPORTER DoKa Sanduk 2.0 TDI	105.625,00
5.	Kosilica sa okretom u mjestu HZ242F	31.160,00
6.	Malčer INO EURO L 230	25.457,09
7.	Rasipač soli TPZ 120	22.429,50
8.	Brusni parač TS 500i	15.480,00
9.	Vibro ploča BOMAG BP 20/50 W1	15.300,00
10.	Prijenosni agregat za struju GEN PRO MAX 7500EA	14.950,00
11.	Informatička oprema	10.552,00
12.	Čistač šikare 535 rxt	7.920,00
13.	Uređaj za provjeru kovanica EM860 V7	7.239,60
14.	Korpa profilna za radni stroj CAT 300/60	5.800,00
15.	Čistač šikare H535	3.960,00
16.	Čistač šikare H 535 RXT	3.960,00
17.	SVEUKUPNO	1.298.461,19



Slika 38. Isporuka traktora Case Maxxum 115



4.2. Ulaganja u povezana Društva

Društvo je tijekom godina unajmljivalo poslovne i druge prostore te je izdvojilo značajna financijska sredstva.

Tablica 30. Trošak najma (kune)

Godina	Trošak najma (bez tržnice) kune
2002.	88.052
2003.	230.967
2004.	255.766
2005.	338.308
2006.	663.529
2007.	689.832
2008.	727.174
2009.	709.681
2010.	734.939
2011.	749.909
2012.	770.334
2013.	756.880
2014.	758.850
2015.	737.742
2016.	946.469
2017.	1.203.431
2018.	1.196.609
2019.	1.286.334
2020.	1.305.777
2021.	1.419.256
UKUPNO	14.264.062

Trošak najma za 2021. godinu u iznosu 1.419.256 kuna sastoji se od:

- Najam na lokaciji Kolodvorska 64 (Mediteran dom) iznosi 324.313 kuna
- Najam na lokaciji Ljudevita Posavskog 45 (VG Goričanka) iznosi 768.599 kuna
- Najam na lokaciji Sisačka - asfaltna baza (Velkom-Tržni centar) iznosi 307.144 kune
- Najam na lokaciji Zrakoplovno tehnički centar iznosi 19.200 kuna

VG komunalac d.o.o. je jamac društvu VG Goričanka d.o.o. Velika Gorica korisniku bankarskog kredita U-05/256/16 u iznosu od 30.000.000 kuna, realiziranog kod OTP banke za refinanciranje kreditnih obaveza kod Hrvatske poštanske banke d.d. i ulaganje u projekt izgradnje komunalnog centra VG Goričanka.

Društvo je izdalo instrumente osiguranja;

- 1 bjanko zadužnicu na iznos od 30.000.000 kuna uvećanu za kamate i ostale sporedne tražbine,
- 2 bjanko vlastite akceptirane mjenice s klauzulom „bez protesta“



5. KADROVSKA PROBLEMATIKA

Na dan 31.12.2021.g. Društvo je upošljavalo 199 radnika (38 žena) kao i prethodne godine.

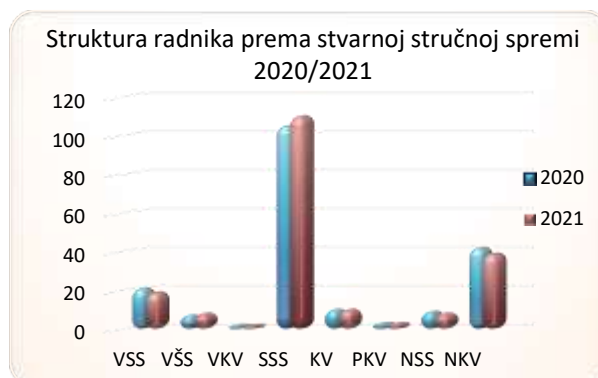
Temeljni zadatak kadrovske politike je praćenje i upravljanje iskorištenja fonda radnog vremena budući da troškovi vezani uz zaposlene (plaće, naknada za prijevoz, pomoći u slučaju smrti, Božićnica i sl.) za 2021.g. iznose 22.129.809 kuna ili 40,34% od ukupnih troškova. U 2020. godini trošak vezan uz zaposlene iznosio je 20.801.797 kuna ili 41,75% od ukupno ostvarenih troškova. Iako je došlo do porasta troška plaća udio plaća u ukupnim troškovima je smanjen zbog porast poslovne aktivnosti tijekom 2021. godine u odnosu na 2020. godinu.

Od uspješnosti kadrovske politike i izgradnje adekvatnog sustava plaća bitno zavise rezultati rada i otklanjanje raznih nedostataka, čime se direktno povećava uspješnost poslovanja.

5.1. Kvalifikacijska i starosna struktura zaposlenih

Tablica 31. Stručna sprema zaposlenih

R.br.	Stručna sprema		Indeks	
	2020	2021		
1.	VSS	21	19	90
2.	VŠS	7	8	114
3.	VKV	2	2	100
4.	SSS	105	110	105
5.	KV	10	10	100
6.	PKV	3	3	100
7.	NSS	9	8	89
8.	NKV	42	39	93
	Ukupno	199	199	100



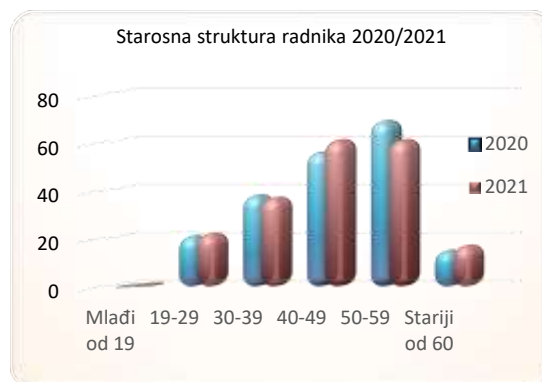
Slika 39. Struktura radnika prema stručnoj spremi

Iz pregleda kvalifikacijske strukture zaposlenih na dan 31.12.2021. vidljive su promjene stanja zaposlenih unutar grupa stručnih sprema u odnosu na 2020. godinu.



Tablica 32. Starosna struktura radnika 2020/2021

Godine		2020	2021	Indeks
R.br.	starosti			
1.	Mlađi od 19	0	1	-
2.	19-29	21	22	105
3.	30-39	38	37	97
4.	40-49	56	61	109
5.	50-59	69	61	88
6.	Stariji od 60	15	17	113
Ukupno		199	199	100

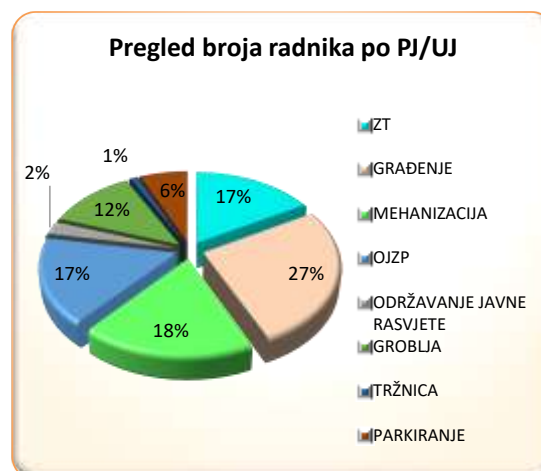


Slika 40. Starosna struktura radnika

Iz starosne strukture radnika vidljivo je kako je povećan broj zaposlenika mlađih od 30 godina, ali je i broj starijih od 60 godina povećan za 2 zaposlena.

Tablica 33. Broj radnika po PJ/UJ

R.br.	PJ/UJ	Broj radnika
1.	ZT	33
2.	GRAĐENJE	53
3.	MEHANIZACIJA	36
4.	OJZP	33
5.	ODRŽAVANJE JAVNE RASVJETE	5
6.	GROBLJA	24
7.	TRŽNICA	2
8.	PARKIRANJE	13
Ukupno		199



Slika 41. Pregled broja radnika po PJ/UJ

Prema pregledu broja radnika po poslovnim odnosno uslužnim jedinicama vidljivo je kako je najveći broj radnika zaposlen u poslovnim jedinicama građenja, mehanizacije i održavanja i održavanja javnih zelenih površina.



5.2. Korištenje radnog vremena

5.2.1. Bolovanja

Tablica 34. Struktura radnog vremena

Ostvareni sati	2020	2021	Indeks
Sati rada	383.704	378.264	99
Bolovanje na teret društva	14.056	18.632	133
Bolovanje na teret HZZO	20.744	19.528	94
Ukupno	418.504	416.424	100

Ostvareni sati rada u 2021.g. manji su za 1% u odnosu na 2020. godinu. Sati bolovanja na teret Društva povećana su za 33% dok je bolovanje na teret HZZO smanjeno za 6% u odnosu na 2020. godinu.

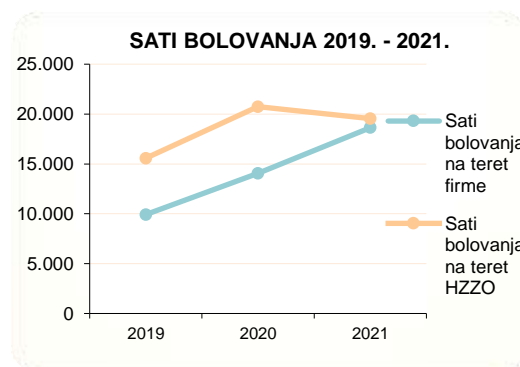


Slika 42. Sati rada, bolovanja do 42 dana, bolovanja preko 42 dana u razdoblju 01.01.-31.12.2020.

U strukturi bolovanja posebnu pažnju potrebno je posvetiti bolovanjima koja terete poslovanje Društva budući da su se ista isplaćivala u visini od 85% od prosječnog primanja radnika u prethodnom mjesecu te znatno više financijski opterećuju Društvo od bolovanja koja terete HZZO budući da postoji limit za obračun naknade od 4.257 kuna bez obzira na visinu primanja. Izuzetak su bolovanja kao posljedica nesreće na radu, koja se isplaćuju na teret HZZO-a u 100% iznosu od primanja radnika.

Tablica 35. Sati bolovanja 2019. – 2021.

Godina	Sati bolovanja na teret firme	Sati bolovanja na teret HZZO
2019	9.920	15.576
2020	14.056	20.744
2021	18.632	19.528

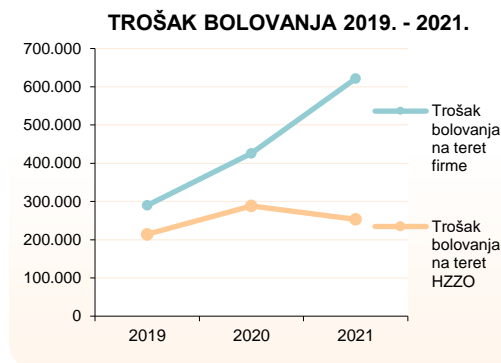


Slika 43. Sati bolovanja 2019. – 2021.



Tablica 36. Trošak bolovanja 2019. - 2021.

Godina	Trošak bolovanja na teret firme	Trošak bolovanja na teret HZZO
2019	289.659	214.169
2020	425.792	288.246
2021	621.505	252.930



Slika 44. Trošak bolovanja 2019. – 2021.

U 2021. godini zabilježen je porast bolovanja na teret firme dok su bolovanja na teret zavoda smanjena. Vidljivo je kako se u posljednje 3 godine bilježi kontinuirani porast bolovanja na teret firme.

5.2.2 Radna disciplina

U 2021. godini izrečena su 3 upozorenja o povredama obveza iz radnog odnosa, od kojih je bilo 2 upozorenja s novčanim kaznama, dok je prethodne godine izrečeno 11 upozorenja, od kojih 7 upozorenja s novčanim kaznama.

U 2021. godini bile su 3 ozljede na radu, od kojih su 2 bile lakše, a 1 teška (prometna nesreća) koja još uvijek nije priznata jer se čeka izvještaj PP Velika Gorica.

6. NABAVA ROBA I USLUGA

U skladu sa Zakonom o javnoj nabavi 2016 (NN 120/2016), važećem Pravilniku o dokumentaciji o nabavi te ponudi u postupcima javne nabave (NN 65/2017), te Pravilniku o planu nabave, registru ugovora, prethodnom savjetovanju i analizi tržišta u postupcima javne nabave u 2021. godini dajemo slijedeće izvješće:

Po provedenim otvorenim postupcima javne nabave za malu i veliku nabavu u 2021. godini sklopljeno je ukupno 44 ugovora i to za nabavu: Bitumena, betona, održavanje i popravak opreme za dječja igrališta, betonskih proizvoda, traktora s kranskom kosilicom, goriva za vozila i strojeve, asfalta, odvoz i obrada zelenog otpada, elektro materijala za održavanje javne rasvjete, zimske službe, loživog ulja, pogrebne opreme i soli za posipavanje cesta; u ukupnom iznosu od 28.978.692,80 HRK.

Temeljem sklopljenih okvirnih sporazuma sklopljena su 28 ugovora i to za kamene materijale i uslugu čišćenja snijega u ukupnom iznosu od 10.533.458,60 HRK.



Jednostavnom nabavom nabavljeno je raznih roba za 3.813.975,81 HRK (bitumenska emulzija, drveće i grmlje, klupe i stolovi, košarice za smeće, pogrebna oprema, vertikalna prometna signalizacija), radova za 1.543.986,37 HRK (horizontalna signalizacija, frezanje postojećeg asfalta, radova kooperanata i drugo) i usluga u vrijednosti od 3.8431.486,90 HRK (zaštita bilja, popravci, servisi, osiguranja i slično).

Po izuzeću od Zakona o javnoj nabavi, sukladno čl. 30. i 32, što se odnosi uglavnom na najam poslovnog prostora, odvjetničke usluge i provizija operaterima za usluge plaćanja parkinga u 2021. godini izvršeno je usluga u iznosu od 2.395.261,94HRK.

Napomena: U sve navedene iznose nije uključen PDV.

7. STANJE SUDSKIH SPOROVA

Predmet: - Izvješće o stanju sporova društva na dan 31.12.2021. godine

Na dan 31.12.2021. g. vode se sporovi u kojima je **VG Komunalac d.o.o. tuženik**, kako slijedi:

1. Vidović Marija, broj spisa: p-114/2021 (P-129/2013), utuženi iznos 50.383,32 kn, naknada štete za ozljedu na oštećenom kolniku ispred kč. br. 16. u Petrovini Turopoljskoj. Presudom Općinskog suda u Velikoj Gorici naloženo nam je da solidarno s Gradom Velika Gorica s naslova naknade štete isplatimo tužiteljici 25.034,91 kuna te troškove postupka. II stupanj, odnosno Županijski sud u Velikoj Gorici GŽ-137/2018 ukinuo je I-stupanj presudu u vratio predmet Općinskom sudu na odlučivanje te je 17.11.2021. održan očevid na licu mjesta gdje se dogodio štetni slučaj;
2. Zlatan Sever, broj spisa Pn-5/2020, tužba od 5.000,01 HRK radi naknade štete zbog oštećenja nadgrobnog spomenika uslijede pada stabla. Spis je u radu te je zakazana glavna rasprava u siječnju 2022.godine;
3. Branko Tomac, broj spisa Pn-62/2020 – VPS: 105.000,00 HRK, tužba radi naknade štete zbog pada biciklista u Dubrancu. Spis je u radu;
4. Čakarić Antonio, broj spisa Pn-76/20-2 VPS 22.000,00 HRK, radi naknade štete zbog prometne nezgode u Ulici Stjepana Fabijančića Jape kbr. 157 – kružni tok. Tužba od 10.12.2020. godine zaprimljena s 31.12.2020. godine od strane VG Komunalca d.o.o.. Odgovor na tužbu podnesen 08.02.2021. godine te se čeka pripremno ročište na kojem će biti i umješac Euroherc osiguranje d.d..

Na dan 31.12.2021. g. vodi se kazneni spor u kojima je VG Komunalac d.o.o. okrivljena osoba, i to kako slijedi:

1. Kazneni postupak, K-DO-5/16 i K PO-DO-2/16, dana 14.12.2015. godine prometna nesreća na nadvožnjaku u Velikoj Gorici u kojoj je dvije osobe izgubilo život. Sukladno s optužnicom nas se tereti da smo odgovorni za kazneno djelo protiv sigurnosti prometa – ugrožavanjem prometa opasnom radnjom ili sredstvom – opisano u članku 224.



stavak 2., 3. i 7. Kaznenog zakona u svezi članka 3. stavka 1. i 2. Zakona o odgovornosti pravnih osoba za kaznena djela, a kažnjivo po članku 224. stavak 7. Kaznenog zakona u svezi članka 10. stavka 3. Zakona o odgovornosti pravnih osoba za kaznena djela. **U I – stupnju VG Komunalac d.o.o. je oslobođen krivnje.**

9. ZAKLJUČAK

- Podmirene su obveze: porezi, doprinosi, plaće radnika, obveze prema institucijama.
- Poslovanje Društva ostvareno je u otežanim uvjetima zbog pandemije COVID 19 što je prikazano po poslovnim jedinicama i u uvjetima izrazito jake konkurencije na javnim nadmetanjima za dobivanje radova
- Izvršene su obveze preuzete temeljem ugovora sukladno Zakonu o komunalnom gospodarstvu, ugovora po javnim natječajima ili direktnim ugovaranjem radova.
- Izuzetno osjetljive djelatnosti vezane uz pogrebne poslove, obavljene su bez ijednog incidenta bez obzira na povećan obujam poslova
- Izvršena su ulaganja u nabavu materijalne imovine u iznosu 1.298.461 kunu
- Zbog poteškoća vezanih uz likvidnost Društva korišten je kredit za premošćivanje nesklada u prilivu i odlivu sredstava poslovne banke
- Ostvareno je pozitivno poslovanje Društva – dobit prije oporezivanja u iznosu od 384.820 kuna



10. POPIS TABLICA I SLIKA

Tablica 1. Struktura prihoda i rashoda za 2021.	4
Tablica 2. Pregled dobiti po poslovnim i	5
Tablica 3. Poslovni rezultat ZS	5
Tablica 4. Poslovni rezultat PJ građenje	6
Tablica 5. Poslovni rezultat PJ OJZP	8
Tablica 6. Poslovni rezultat PJ održavanja javne rasvjete i uređaja za prometnu signalizaciju	9
Tablica 7. Poslovni rezultat UJ Groblja	10
Tablica 8. Pregled broja pokopa i prodane pogrebne opreme po grobljima	11
Tablica 9. % prodane pogrebne opreme/br.pokopa	12
Tablica 10. % Postotak prodane pogrebne opreme	12
Tablica 11. Poslovni rezultat UJ Tržnica na malo	13
Tablica 12. Korisnici usluge UJ tržnica na malo	14
Tablica 13. Poslovni rezultat UJ Parkiranja	14
Tablica 14. Prihodi, rashodi i rezultat poslovanja UJ parkiranje 2017-2021	15
Tablica 15. Poslovni rezultat PJ Mehanizacije i održavanja	16
Tablica 16. Koeficijent tekuće likvidnosti	17
Tablica 17. Struktura kratkotrajne imovine	18
Tablica 18. Koeficijent ubrzane likvidnosti	18
Tablica 19. Koeficijent financijske stabilnosti	19
Tablica 20. Koeficijent zaduženosti	19
Tablica 21. Pokazatelj ekonomičnosti	20
Tablica 22. Pokazatelj profitabilnosti	20
Tablica 23. Pokazatelji za DuPont analizu	21
Tablica 24. Bilanca na dan 31.12.2021.	22
Tablica 25. Račun dobiti i gubitka- Vertikalna analiza	25
Tablica 26. Potraživanja po ročnosti 31.12.2021.	26
Tablica 27. Obveze po ročnosti 31.12.2021.	26
Tablica 28. Usporedba ukupnih potraživanja i ukupnih obveza 2017 – 2021	27
Tablica 30. Pregled ulaganja u dugotrajnu imovinu u 2021. godini	28
Tablica 31. Trošak najma (kune)	29
Tablica 32. Stručna sprema zaposlenih	30
Tablica 33. Starosna struktura radnika 2020/2021	31
Tablica 34. Broj radnika po PJ/UJ	31
Tablica 35. Struktura radnog vremena	32
Tablica 36. Sati bolovanja 2019. – 2021.	32
Tablica 37. Trošak bolovanja 2019. - 2021.	33
Slika 1. Ostvareni poslovni rezultat 2021.	3
Slika 2. Prikaz strukture prihoda 2021.	4
Slika 3. Prikaz strukture rashoda 2021.	4
Slika 4. Prikaz dobiti i gubitka TD po poslovnim i uslužnim jedinicama	5
Slika 5. Prikaz poslovnog rezultata zajedničkih službi	5



Slika 6. Prikaz poslovnog rezultata PJ Građenje	6
Slika 7. Izvođenje radova u PJ Građenje	7
Slika 8. Asfaltiranje prometnica	7
Slika 9. Prikaz poslovnog rezultata PJ OJZP	8
Slika 10. Ljuljačka za djecu s invaliditetom	9
Slika 11. Uređenje dječjeg igrališta	9
Slika 12. Sadnja drveća	9
Slika 13. Prikaz poslovnog rezultata PJ održavanja	9
Slika 14. Prikaz poslovnog rezultata UJ Groblja	10
Slika 15. Postavljanje križa	11
Slika 16. Izgradnja okvira	11
Slika 17. % prodane pogrebne opreme u odnosu na broj pokopa	12
Slika 18. % prodane pogrebne opreme u odnosu na broj pokopa	12
Slika 19. Uređenje groblja povodom blagdana Svih Svetih	13
Slika 20. Prikaz poslovnog rezultata UJ Tržnica na malo	13
Slika 21. Korisnici usluge UJ tržnica na malo 2016.-2021.	14
Slika 22. Tržnica Velika Gorica	14
Slika 23. Klizalište	14
Slika 24. Prikaz poslovnog rezultata UJ Parkiranja	14
Slika 25. Prihodi, rashodi i rezultat poslovanja UJ parkiranje 2017-2021	15
Slika 26. Obnovljeni parking	15
Slika 27. Prikaz poslovnog rezultata PJ	16
Slika 28. Motor za asfaltnu bazu	17
Slika 29. Održavanje stroja u PJ	17
Slika 30. DuPont	21
Slika 31. Struktura aktive	23
Slika 32. Struktura dugotrajne imovine	23
Slika 33. Struktura kratkotrajne imovine	23
Slika 34. Struktura pasive	24
Slika 35. Struktura dugoročnih obveza	24
Slika 36. Struktura kratkoročnih obveza	24
Slika 37. Pokriće obveza potraživanjima u razdoblju 2017 - 2021	27
Slika 38. Isporuka traktora Case Maxxum 115	28
Slika 39. Struktura radnika prema stručnoj spremi	30
Slika 40. Starosna struktura radnika	31
Slika 41. Pregled broja radnika po PJ/UJ	31
Slika 42. Sati rada, bolovanja do 42 dana, bolovanja preko 42 dana u razdoblju 01.01.-31.12.2020.	32
Slika 43. Sati bolovanja 2019. – 2021.	32
Slika 44. Trošak bolovanja 2019. – 2021.	33

Prilozi:

1. Pregled ostvarenih poslovnih rezultata TD
2. Račun dobiti i gubitka 01.01.- 31.12.2021.
3. Bilanca na dan 31.12.2021.



PRILOG 1.

**PREGLED OSTVARENIH POSLOVNIH REZULTATA
TD VG Komunalac d.o.o.**

ELEMENTI	ZAJED. TR.			GRAĐENJE			MEHANIZACIJA			OJZP			JAVNA RASVJETA			GROBLJA			TRŽNICA			PARKIRANJE			UKUPNO		
	PLAN 2021	2021	Ind.	PLAN 2021	2021	Ind.	PLAN 2021	2021	Ind.	PLAN 2021	2021	ind.	PLAN 2021	2021	ind.	PLAN 2021	2021	Ind.	PLAN 2021	2021	ind.	PLAN 2021	2021	Ind.	PLAN 2021	2021	Ind.
1. Prihod od prodaje usluga	110.000	116.939	106	37.345.000	34.482.561	92	180.000	178.928	99	8.100.000	7.491.629	92	1.660.000	1.506.385	91	6.119.000	6.882.586	112	300.000	423.500	141	3.080.000	3.578.605	116	56.894.000	54.661.133	96
2. Prihod od ukinja rezerviranja	123.000	123.020	100	140.000	138.708	99	102.000	102.260	100	81.000	81.447	101	22.000	21.627	98	52.000	51.579		8.000	8.432		48.000	48.116	100	576.000	575.188	100
UKUPAN PRIHOD	233.000	239.959	103	37.485.000	34.621.268	92	282.000	281.188	100	8.181.000	7.573.075	93	1.682.000	1.528.012	91	6.171.000	6.934.164	112	308.000	431.933	140	3.128.000	3.626.721	116	57.470.000	55.236.322	96
3. interni prihod							11.021.600	10.069.327	91																		
SVEUKUPAN PRIHOD	233.000	239.959	103	37.485.000	34.621.268	92	11.303.600	10.350.515	92	8.181.000	7.573.075	93	1.682.000	1.528.012	91	6.171.000	6.934.164	112	308.000	431.933	140	3.128.000	3.626.721	116			
RASHODI																											
4. Trošak sirovina i materijala	180.000	155.267	86	8.185.000	6.926.502	85	5.826.000	6.420.062	110	1.144.000	946.997	83	476.000	606.108	127	1.543.000	823.022	53	22.000	49.057	223	30.000	36.243	121	17.406.000	15.963.257	92
5. Ostali troškovi	2.240.000	2.297.576	103	9.775.000	7.065.423	72	897.000	1.082.347	121	1.266.000	1.472.875	116	48.000	69.852	146	808.000	989.124	122	56.600	92.157	163	372.000	382.186	103	15.462.600	13.451.540	87
6. Amortizacija	45.000	81.567	181	15.000	9.227	62	700.000	339.272	48	290.000	326.200	112	105.000	130.435	124	75.000	56.058	75	35.000	29.378	84	130.000	195.073	150	1.395.000	1.167.209	84
7. Rezerviranja	123.000	159.245	129	140.000	1.156.016	826	102.000	111.940	110	90.000	97.566	108	22.000	17.626	80	52.000	72.858	140	8.000	11.245	141	50.000	48.211	96	587.000	1.674.707	285
8. Plaće radnika	4.462.000	4.127.810	93	4.388.000	6.003.269	137	3.297.000	1.813.195	55	2.934.000	2.748.021	94	391.000	432.086	111	2.496.000	2.740.224	110	239.000	371.498	155	1.316.000	1.311.850	100	19.523.000	19.547.953	100
9. Ostali nematerijalni troškovi	380.100	430.088	113	600.600	721.162	120	421.600	473.582	112	394.200	492.263	125	38.000	48.802	128	234.700	261.670	111	14.200	17.792	125	145.600	136.496	94	2.229.000	2.581.856	116
10. Vrijednosno usklađenje	25.000	112.475	450	0	0	-	60.000	110.118	184	0	75.203	-	0	10	-	100.000	120.870	121	0	2.780	-	70.000	43.524	62	255.000	464.979	182
UKUPNO RASHODI	7.455.100	7.364.028,56	99	23.103.600	21.881.599	95	11.303.600	10.350.515	92	6.118.200	6.159.125	101	1.080.000	1.304.919	121	5.308.700	5.063.827	95	374.800	573.907	153	2.113.600	2.153.582	102	56.857.600	54.851.502	96
RAZLIKA PRIHODA I RASHODA BEZ ZT	-7.222.100	-7.124.069	99	14.381.400	12.739.669	89	-11.021.600	-10.069.327	91	2.062.800	1.413.951	69	602.000	223.094	37	862.300	1.870.338	217	-66.800	-141.974	213	1.014.400	1.473.139	145	612.400	384.820	
11. Zajednički i interni troškovi				13.571.556	12.017.795	89				1.877.746	1.710.234	91	577.768	474.583	82	1.133.315	1.758.388	155	72.221	88.944	123	1.011.094	1.143.453	113			
SVEUKUPNI RASHODI				36.675.156	33.899.394	92	11.303.600	10.350.515	92	7.995.946	7.869.359	98	1.657.768	1.779.502	107	6.442.015	6.822.214	106	447.021	662.851	148	3.124.694	3.297.035	106			
DOBIT/GUBITAK				809.844	721.875	89	0	0	-	185.054	-296.283	-260	24.232	-251.490	-1.138	-271.015	111.950	141	-139.021	-230.918	166	3.306	329.686	9.972	612.400	384.820	



PRILOG 2,3

GODIŠNJI FINANCIJSKI IZVJEŠTAJ PODUZETNIKA ZA 2021.g.

Naziv pravne osobe

VG komunalac d.o.o.

Adresa sjedišta

Velika Gorica, Ljudevita Posavskog 45

**Broj registarskog uložka
registarskog suda - MBS**

0 8 0 4 3 2 2 9 1

OIB

0 9 2 2 8 7 0 4 5 0 8

Matični broj - porezni - broj - JMBG za obrtnike dobitaše

1 6 3 8 8 6 6

Oznaka djelatnosti prema NKD

4 2 1 1

BILANCA (za srednje i velike poduzetnike)

na dan 31.12.2021. godine

u kunama i lipama

Oznaka pozic.	NAZIV POZICIJE	Tek. broj bilj.	I Z N O S	
			Prethodna godina (neto)	Tekuća godina (neto)
1.	2.	3.	4.	5.
AKTIVA				
A	POTRAŽIVANJA ZA UPISANI A NEUPLAĆENI KAPITAL		0	0
B	DUGOTRAJNA IMOVINA (B.I + B.II + B.III + B.IV + B.V)		9.087.617	9.135.254
B.I	I. NEMATERIJALNA IMOVINA (1 do 6))		27.228	13.021
1.	Izdaci za razvoj			
2.	Koncesije, patenti, licencije, robne i uslužne marke, softver i ostala prava		27.228	13.021
3.	Goodwill			
4.	Predujmovi za nabavu nematerijalne imovine			
5.	Nematerijalna imovina u pripremi			
6.	Ostala nematerijalna imovina			

Oznaka pozic.	NAZIV POZICIJE	Tek. broj bilj.	IZNOS	
			Prethodna godina (neto)	Teuća godina (neto)
1.	2.	3.	4.	5.
B.II	MATERIJALNA IMOVINA (1 -9)		9.060.391	9.122.233
1.	Zemljište		4.108.720	4.108.720
2.	Građevinski objekti		54.440	48.200
3.	Postrojenje i oprema		3.400.904	2.724.706
4.	Alati, pogonski inventar i transportna imovina		1.229.703	2.009.083
5.	Biološka imovina			
6.	Predumovi za materijalnu imovinu			
7.	Materijalna imovina u pripremi		249.724	218.224
8.	Ostala materijalna imovina		16.900	13.300
9.	Ulaganja u nekretnina			
B.III	DUGOTRAJNA FINACIJSKA IMOVINA (1 do 7)		0	0
1.	Ulaganje u udjele (dionice) poduzetnika unutar grupe			
2.	Ulaganje u ostale vrijednosne papire poduzetnika unutar grupe			
3.	Dani zajmovi, depoziti i slično poduzetnicima unutar grupe			
4.	Ulaganje u udjele (dionice) društava povezanih sudjelujućim interesom			
5.	Ulaganja u ostale vrijednosne papire društava povezanih sudjelujućim interesom			
6.	Dani zajmovi, depoziti i slično društvima povezanim sudjelujućim interesom			
7.	Ulaganja u vrijednosne papire			
8.	Dani zajmovi, depoziti i slično		0	0
9.	Ostala ulaganja koja se obračunavaju metodom udjela			
10.	Ostala dugotrajna financijska imovina			
B.IV	POTRAŽIVANJA (1 do 3)		0	0
1.	Potraživanja od poduzetnika unutar grupe			
2.	Potraživanja od društava povezanih sudjelujućim interesom			
3.	Potraživanja od kupaca			
4.	Ostala potraživanja			

Oznaka pozic.	NAZIV POZICIJE	Tek. broj bilj.	IZNOS	
			Prethodna godina (neto)	Tekuća godina (neto)
B.V	ODGOĐENA POREZNA IMOVINA			
C	KRA TKOTRAJNA IMOVINA (C.I. + C.II + C.III. + C.IV.)		11.744.887	12.323.287
1.	2.	3.	5.	5.
C.I	ZALIHE (1 do 7)		1.417.702	1.414.480
1.	Sirovine i materijal		1.324.752	1.388.177
2.	Proizvodnja u tijeku			
3.	Gotovi proizvodi			
4.	Trgovačka roba		61.158	36.355
5.	Predujmovi za zalihe		31.792	11.948
6.	Dugotrajna imovina namijenjena prodaji			
7.	Biološka imovina			
C.II	POTRAŽIVANJA (1 do 6)		8.312.744	10.489.757
1.	Potraživanja od poduzetnika unutar grupe			
2.	Potraživanja od društava povezanih sudjelujućim interesom			
3.	Potraživanja od kupaca		8.019.251	10.276.542
4.	Potraživanja od zaposlenika i članova poduzetnika		0	0
5.	Potraživanje od države i drugih institucija		281.270	207.865
6.	Ostala potraživanja		12.223	5.350
C.III	KRA TKOTRAJNA FINANCIJSKA IMOVINA (1 do 7)		0	0
1.	Ulaganja u udjele (dionice) poduzetnika unutar grupe			
2.	Ulaganja u ostale vrijednosne papire poduzetnika unutar grupe			
3.	Dani zajmovi, depoziti i slično poduzetnicima unutar grupe			
4.	Ulaganja u udjele (dionice) društva povezanih sudjelujućim interesom			
5.	Ulaganja u ostale vrijednosne papire društava povezanih sudjelujućim interesom			
6.	Dani zajmovi, depoziti i slično društvima povezanim sudjelujućim interesom			
7.	Ulaganja u vrijednosne papire			

Oznaka pozic.	NAZIV POZICIJE	Tek. broj bilj.	IZNOS	
			Prethodna godina (neto)	Tekuća godina (neto)
1.	2.	3.	4.	5.
8.	Dani zajmovi, depoziti i slično		0	0
9.	Ostala financijska imovina			
C.IV	NOVAC U BANCIMA I BLAGAJNI		2.014.441	419.030
D.	PLAĆENI TROŠKOVI BUDUĆEG RAZDOBLJA I OBRAČUNATI PRIHODI		329.885	1.160.501
E.	UKUPNO AKTIVA (A + B + C + D)		21.162.389	22.619.022
F.	IZVANBILANČNI ZAPISI		56.780.289	59.259.520
PASIVA				
A.	KAPITAL I REZERVE (A.I. do A.VIII.) (u konsolid. A.I. do A.IX.)		8.401.783	8.657.681
A.I.	TEMALJNI (UPISANI) KAPITAL		9.808.700	9.808.700
A.II.	KAPITALNE REZERVE			
A.III.	REZERVE IZ DOBITI (1 + 2 + 4 + 5) - 3		20	20
1.	Zakonske rezerve			
2.	Rezerve za vlastite dionice			
3.	Vlastite dionice i udjeli (odbitna stavka)			
4.	Statutarne rezerve			
5.	Ostale rezerve		20	20
A.IV.	REVALORIZACIJSKE REZERVE		632.888	572.379
A.V.	REZERVE FER VRIJEDNOSTI		0	0
1.	Fer vrijednosti financijske imovine raspoložive za prodaju			
2.	Učinkoviti dio zaštite noćanih tokova			
3.	Učinkoviti dio zaštite neto ulaganja u inozemstvu			
A.VI.	ZADRŽANI DOBITAK ILI PRENESENI GUBITAK		-1.667.891	-1.979.316
1.	Zadržani dobitak		72.726	133.235
2.	Prenešeni gubitak		1.740.617	2.112.551

Oznaka pozic.	NAZIV POZICIJE	Tek. broj bilj.	IZNOS	
			Prethodna godina (neto)	Tekuća godina (neto)
A.VII.	DOBITAK ILI GUBITAK POSLOVNE GODINE		-371.934	255.898
1.	Dobitak poslovne godine			255.898
2.	Gubitak poslovne godine		371.934	
A.VIII	MANJINSKI (NEKONTROLIRAJUĆI) INTERESI			
B.	REZERVIRANJA (1 do 3)		818.000	1.784.000
1.	Rezerviranja za mirovine, otpremnine i slične obveze			
2.	Rezerviranja za porezne obveze			
3.	Rezerviranja za započete sudske sporove		500.000	1.500.000
4.	Rezerviranja za troškove obnavljanja prirodnih bogatstava			
5.	Rezerviranja za troškove u jamstvenim rokovima			
6.	Druga rezerviranja		318.000	284.000
C.	DUGOROČNE OBVEZE (1 do 8)		158.222	143.095
1.	Obveze prema povezanim poduzetnicima unutar grupe			
2.	Obveze za zajmove, depozite i slično poduzetnika unutar grupe			
3.	Obveze prema društvima povezanim sudjelujućim interesom			
4.	Obveze za zajmove, depozite i slično društava povezanih sudjelujućim interesom			
5.	Obveze za zajmove, depozite i slično			
6.	Obveze prema bankama i drugim financijskim institucijama			
7.	Obveze za predujmove			
8.	Obveze prema dobavljačima			
9.	Obveze po vrijednosnim papirima			
10.	Ostale dugoročne obveze			
11.	Odgođena porezna obveza		158.222	143.095
D.	KARATKOROČNE OBVEZE (1 do 11)		10.473.230	10.425.930
1.	Obveze prema poduzetnicima unutar grupe			
2.	Obveze za zajmove, depozite i slično poduzetnika unutar grupe			

Oznaka pozic.	NAZIV POZICIJE	Tek. broj bilj.	IZNOS	
			Prethodna godina (neto)	Tekuća godina (neto)
3.	Obveze prema društvima povezanih sudjelujućim interesom			
4.	Obveze za zajmove, depozite i slično društava povezanih sudjelujućim interesom			
5.	Obveze za zajmove, depozite i slično		118.560	118.560
6.	Obveze prema bankama i drugim financijskim institucijama		0	0
7.	Obveze za predujam		328.706	332.866
8.	Obveze prema dobavljačima		7.888.635	7.418.121
9.	Obveze po vrijednosnim papirima			
10.	Obveze prema zaposlenicima		1.218.962	1.283.492
11.	Obveze za poreze, doprinose i slična davanja		918.367	1.133.892
12.	Obveze s osnove udjela u rezultatu			
13.	Obveze po osnovi dugotrajne imovine namijenjene prodaji			
14.	Ostale kratkoročne obveze		0	138.999
E.	ODGOĐENO PLAĆENJE TROŠKOVA I PRIHOD BUDUĆIH RAZDOBLJA		1.311.154	1.608.316
F.	UKUPNA PASIVA (A + B + C + D + E)		21.162.389	22.619.022
G.	IZVANBILANČNI ZAPISI		56.780.289	59.259.520
DODATAK BILANCI				

Dodatak bilanci i pozicija A.VII. MANJINSKI INTERES u okviru pasive popunjava se samo u slučaju konsolidacije

U Velikoj Gorici, 28.04.2022.

M.P.

Zakonski predstavnik
poduzetnika

PREDSJEDNIK UPRAVE JURICA MIHALJ

ČLAN UPRAVE MARIO ŠIPUŠIĆ



VG komunalac d.o.o.
za komunalne usluge ①
Velika Gorica

Naziv pravne osobe
VG komunalac d.o.o.

Broj registarskog uloška
registarskog suda - MBS

0 8 0 4 3 2 2 9 1

Adresa sjedišta

OIB

0 9 2 2 8 7 0 4 5 0 8

Velika Gorica, Ljudevita Posavskog 45

Matični broj - porezni - broj - JMBG za obrtnike dobitaše

1 6 3 8 8 6 8

Oznaka djelatnosti prema NKD

4 2 1 1

RAČUN DOBITKA I GUBITKA

za razdoblje od _01.01.2021._ do _31.12.2021._ god.

u kunama i lipama

Oznaka a pozic.	NAZIV POZICIJE	Tek. broj bilj.	IZNOS	
			Prethodna godina (neto)	Tekuća godina (neto)
1.	2.	3.	4.	5.
I.	POSLOVNI PRIHODI (1.+2.)		49.399.411	55.209.313
1.	Prihodi od prodaje s poduzetnicima unutar grupe			
2.	Prihodi od prodaje		48.288.873	54.289.112
3.	Prihodi na temelju upotrebe vlastitih proizvoda, robe i usluga			
4.	Ostali poslovni prihodi s poduzetnicima unutar grupe			
5.	Ostali poslovni prihodi		1.110.538	920.201
II.	POSLOVNI RASHODI (1+3 do 9 ili 3 do 9-2)		49.812.244	54.839.615
1.	Promjene vrijednosti zaliha proizvodnje u tijeku i gotovih proizvoda			
	Materijalni troškovi (a+b+c)		25.839.078	28.865.919
2.	a) Troškovi sirovina i materijala		13.816.163	15.871.139
	b) Troškovi prodane robe		238.160	292.119
	c) Ostali vanjski troškovi		11.784.755	12.702.661
	Troškovi osoblja (a+b+c)		18.595.024	19.547.953
3.	a) Neto plaće i nadnice		12.238.647	12.949.918
	b) Troškovi poreza i doprinosi iz plaće		3.902.409	4.050.599
	c) Doprinosi na plaće		2.453.968	2.547.436
4.	Amortizacija		1.425.741	1.167.418
5.	Ostali troškovi		3.090.006	3.330.526

Redni broj	NAZIV POZICIJE	Tek. broj bilj.	IZNOS	
			Prethodna godina (neto)	Tekuća godina (neto)
1.	2.	3.	4.	5.
	Vrijednosno usklađivanje (a + b)		207.059	250.372
6.	a) vrijednosno usklađivanje dugotrajne imovine (osim financijske imovine)			
	b) vrijednosno usklađivanje kratkotrajne imovine (osim financijske imovine)		207.059	250.372
	Rezerviranja		575.188	1.674.708
	a) Rezerviranja za mirovine, otpremnine i slične obaveze		575.188	674.708
	b) Rezerviranja za porezne obveze			
7.	c) Rezerviranja za započete sudske sporove		0	1.000.000
	d) Rezerviranja za troškove obnavljanja prirodnih bogatstava			
	e) Rezerviranja za troškove u jamstvenim rokovima			
	f) Druga rezerviranja			
8.	Ostali poslovni rashodi		80.148	202.721
III.	FINANCIJSKI PRIHODI (1 do 5)		46.500	27.008
1.	Prihodi od ulaganja u udjele (dionice) poduzetnika unutar grupe			
2.	Prihodi od ulaganja u udjele (dionice) društava povezanih sudjelujućim interesom			
3.	Prihodi od ostalih dugotrajnih financijskih ulaganja i zajmova poduzetnicima unutar grupe			
4.	Ostali prihodi s osnova kamata iz odnosa s poduzetnicima unutar grupe			
5.	Tečajne razlike i ostali financijski prihodi iz odnosa s poduzetnicima unutar grupe			
6.	Prihodi od ostalih dugotrajnih financijskih ulaganja i zajmova		5.116	0
7.	Ostali prihodi s osnove kamata		41.130	26.845
8.	Tečajne razlike i ostali financijski prihodi		254	163
9.	Nerealizirani dobiti (prihodi) od financijske imovine			
10.	Ostali financijski prihodi			
IV.	FINANCIJSKI RASHODI (1 do 4)		17.110	11.886
1.	Rashodi s osnove kamata i slični rashodi s poduzetnicima unutar grupe			
2.	Tečajne razlike i drugi rashodi s poduzetnicima unutar grupe			
3.	Rashodi s osnove kamata i slični rashodi		17.047	11.821
4.	Tečajne razlike i drugi rashodi		63	65

Redni broj	NAZIV POZICIJE	Tek. broj bilj.	IZNOS	
			Prethodna godina (neto)	Tekuća godina (neto)
1.	2.	3.	4.	5.
5.	Nerealizirani gubici (rashodi) od financijske imovine			
6.	Vrijednosna usklađenja financijske imovine (neto)			
7.	Ostali financijski rashodi			
V.	UDIO U DOBITI OD DRUŠTAVA POVEZANIH SUDJELUJUĆIM INTERESOM			
VI.	UDIO U DOBITI OD ZAJEDNIČKIH POTHVATA			
VII.	UDIO U GUBITKU OD DRUŠTAVA POVEZANIH SUDJELUJUĆIM INTERESOM		0	0
VIII.	UDIO U GUBITKU OD ZAJEDNIČKIH POTHVATA		0	0
IX.	UKUPNI PRIHODI (I + III)		49.445.911	55.236.321
X.	UKUPNI RASHODI (II + IV)		49.829.354	54.851.501
XI.	DOBIT ILI GUBITAK PRIJE OPOREZIVANJA		-383.443	384.820
1.	Dobit prije oporezivanja			384.820
2.	Gubitak prije oporezivanja		-383.443	
XII.	POREZ NA DOBIT		11.510	128.922
Redni broj	NAZIV POZICIJE	Tek. broj bilj.	Prethodna godina (neto)	Tekuća godina (neto)
1.	2.	3.	4.	5.
XIII.	DOBIT ILI GUBITAK RAZDOBLJA		-371.934	255.898
1.	Dobit razdoblja			255.898
2.	Gubitak razdoblja		-371.934	

PREKINUTO POSLOVANJE (popunjava poduzetnik obveznik primjene MSFIa samo ako ima prekinuto poslovanje)

XIV.	DOBIT ILI GUBITAK PREKINUTOG POSLOVANJA PRIJE OPOREZIVANJA			
1.	Dobit prekinutog poslovanja prije oporezivanja			
2.	Gubitak prekinutog poslovanja prije oporezivanja			
XV.	POREZ NA DOBIT PREKINUTOG POSLOVANJA			
1.	Dobit prekinutog poslovanja za razdoblje			

UKUPNO POGLOVANJE (popunjava samo poduzetnik obveznik primjene MGF-a koji ima prekinuto poslovanje)

XVI.	DOBIT ILI GUBITAK PRIJE OPOREZIVANJA			
1.	Dobit prije oporezivanja			
2.	Gubitak prije oporezivanja			
XVII.	POREZ NA DOBIT			
XVIII.	DOBIT ILI GUBITAK RAZDOBLJA			
1.	Dobit razdoblja			
2.	Gubitak razdoblja			

DODATAK RDG-u- (popunjava poduzetnik koji sastavlja konsolidirani godišnji financijski izvještaj)

XIX.	DOBITAK ILI GUBITAK RAZDOBLJA			
1.	Pripisan imateljima kapitala matice			
2.	Pripisan manjinskom (nekonsolidirajućem) interesu			

U __Velikoj Gorici __28.04.2022__.

M.P.

PRESJEDNIK UPRAVE JURICA MIHALJ

ČLAN UPRAVE MARIO ŠIPUŠIĆ

Zakonski predstavnik
poduzetnika:



VG komunalac d.o.o.
za komunalne usluge ①
Velika Gorica