

**VG Komunalac d.o.o.**

za obavljanje komunalnih usluga, Velika Gorica, Ulica kneza Ljudevita Posavskog 45



VG komunalac

## **IZVJEŠTAJ O STANJU DRUŠTVA U POSLOVNOJ GODINI KOJA JE ZAVRŠILA 31. prosinca 2022. god.**

Predsjednik Uprave:  
Jurica Mihalj, mag.nov.



VG komunalac d.o.o.  
za komunalne usluge (1)  
Velika Gorica

**Ur.br.: VGK-A-966/23**

*Velika Gorica, lipanj 2023.*



**SADRŽAJ:**

1. UVOD.....	3
2. POSLOVANJE TD U 2022. GODINI.....	3
2.1. Zajednički troškovi.....	5
2.2.1. Redovno održavanje nerazvrstanih cesta i javnoprometnih površina.....	6
2.2.2. Izgradnja objekata komunalne infrastrukture.....	7
2.2.3. Izvođenje radova za druge investitore.....	7
2.3. PJ Održavanje javnih zelenih površina.....	8
2.4. PJ Održavanja javne rasvjete i uređaja za prometnu signalizaciju.....	9
2.5. UJ Groblja.....	10
2.6. UJ Tržnica na malo.....	13
2.7. UJ Parkiranja.....	14
2.8. PJ Mehanizacije i održavanja.....	16
3. ANALIZE FINANCIJSKIH IZVJEŠTAJA.....	17
3.1. Pokazatelji likvidnosti.....	17
3.2. Pokazatelj zaduženosti.....	18
3.3. Pokazatelj ekonomičnosti.....	19
3.4. Pokazatelj profitabilnosti.....	19
3.5. DuPont analiza.....	19
3.6. Horizontalna analiza financijskih izvještaja.....	21
3.7. Vertikalna analiza.....	25
3.8. Potraživanja i dugovanja po ročnosti.....	26
4. INVESTICIJSKE AKTIVNOSTI.....	28
4.1. Ulaganja u dugotrajnu imovinu.....	28
4.2. Ulaganja u povezana Društva.....	29
5. KADROVSKA PROBLEMATIKA.....	30
5.1. Kvalifikacijska i starosna struktura zaposlenih.....	30
5.2. Korištenje radnog vremena.....	32
5.2.1. Bolovanja.....	32
5.2.2. Radna disciplina.....	33
6. NABAVA ROBA I USLUGA.....	34
7. STANJE SUDSKIH SPOROVA.....	35
8. ZAKLJUČAK.....	36
9. POPIS TABLICA I SLIKA.....	37



## 1. UVOD

U razdoblju od 01.01.-31.12.2022. trgovačko društvo VG Komunalac d.o.o. obavljalo je slijedeće djelatnosti:

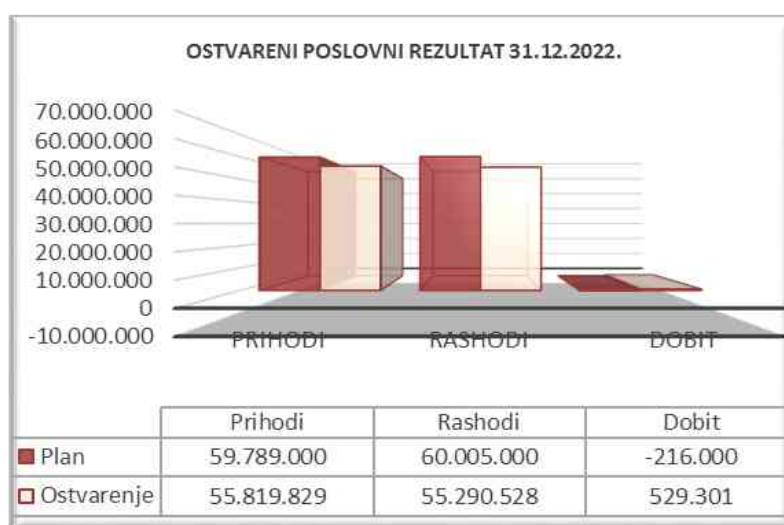
1. Održavanje javnih zelenih površina
2. Održavanje javne rasvjete
3. Održavanje i popravak električnih i elektrotehničkih uređaja za prometnu signalizaciju
4. Održavanje nerazvrstanih cesta
5. Proizvodnja obloga za ceste
6. Obavljanje poslova ukopa
7. Održavanje groblja i prijevoz pokojnika
8. Građenje, projektiranje i nadzor nad građenjem
9. Usluge javnih parkirališta
10. Tržnice na malo

Temeljem članka 5. Zakona o računovodstvu (NN 78/15) trgovačko društvo VG Komunalac d.o.o. je svrstano u male poduzetnike.

## 2. POSLOVANJE TD U 2022. GODINI

Trgovačko društvo VG Komunalac d.o.o. fiskalnu je 2022. godinu završilo s ostvarenom dobiti prije oporezivanja u iznosu od 529.301 kuna.

Razlozi ostvarenja dobiti prikazati će se po poslovno/uslužnim jedinicama.



Slika 1. Ostvareni poslovni rezultat 2022.



Ukupno ostvareni prihod u 2022. godini iznose **55.819.829 kune** što predstavlja 93% planirane vrijednosti.

Ukupno ostvareni rashod u 2022. godini iznose **55.290.528 kune** što predstavlja 92% planirane vrijednosti.

Detaljni podaci o rezultatima poslovanja TD dati su *u prilogu 1.*

Struktura prihoda i rashoda za 2022. g. prikazana je u tablici 1. i na slikama 2 i 3.

Tablica 1. Struktura prihoda i rashoda za 2022.

Struktura prihoda	Iznos	% u ukupnim prihodima	Struktura rashoda	Iznos	% u ukupnim rashodima
Prodaja proizvoda	928.677	2	Materijalni troškovi	18.420.356	33
Usluge za Grad VG	25.188.569	45	Usluge	12.646.306	23
Usluge ostali korisnici	9.712.635	17	Amortizacija	818.667	1
Javna nadmetanja	15.662.668	28	Plaće i druga materijalna prava radnika	22.064.268	40
Grobne naknade i sl.	4.327.280	8	Ostalo	1.340.930	2
<b>UKUPNO</b>	<b>55.819.829</b>		<b>UKUPNO</b>	<b>55.290.528</b>	



Slika 2. Prikaz strukture prihoda 2022.



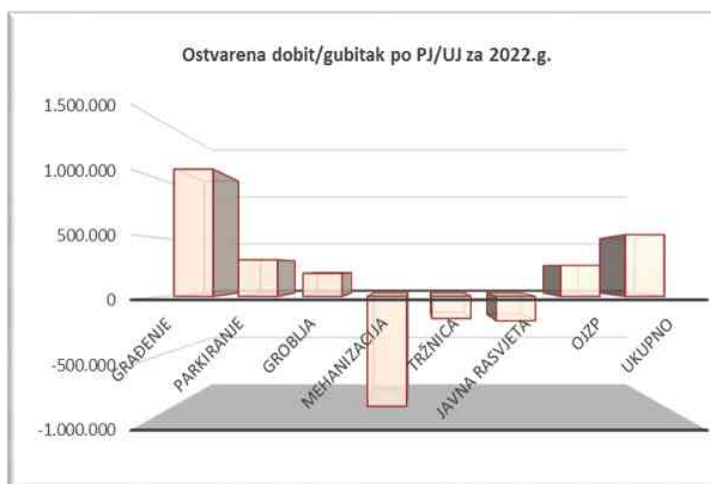
Slika 3. Prikaz strukture rashoda 2022.

Pregled dobiti i gubitka TD po poslovnim i uslužnim jedinicama prikazan je u tablici 2. i na slici 4.



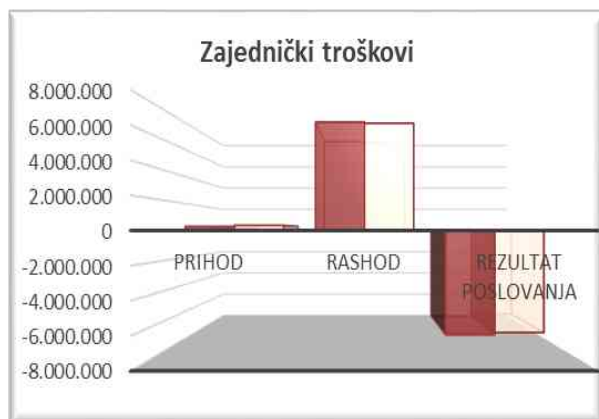
Tablica 2. Pregled dobiti po poslovnim i uslužnim jedinicama

Poslovna/uslužna jedinica	Dobit/Gubitak
GRAĐENJE	1.090.543
PARKIRANJE	313.488
GROBLJA	197.799
MEHANIZACIJA	-941.738
TRŽNICA	-188.426
JAVNA RASVJETA	-208.414
OJZP	266.050
UKUPNO	529.301



Slika 4. Prikaz dobiti i gubitka TD po poslovnim i uslužnim jedinicama

## 2.1. Zajednički troškovi



Slika 5. Prikaz poslovnog rezultata zajedničkih službi

Tablica 3. Poslovni rezultat ZS

OPIS	Plan	Ostvarenje	Indeks
Prihod	279.000	354.701	127
Rashod	7.385.000	7.307.326	99
Rezultat poslovanja	-7.106.000	-6.952.625	

TD VG Komunalac d.o.o. funkcionira po poslovnim i uslužnim jedinicama, s tim da su određeni poslovi objedinjeni i obavljaju se na razini TD. Za ostvarene prihode i troškove tereti se poslovanje poslovnih i uslužnih jedinica.

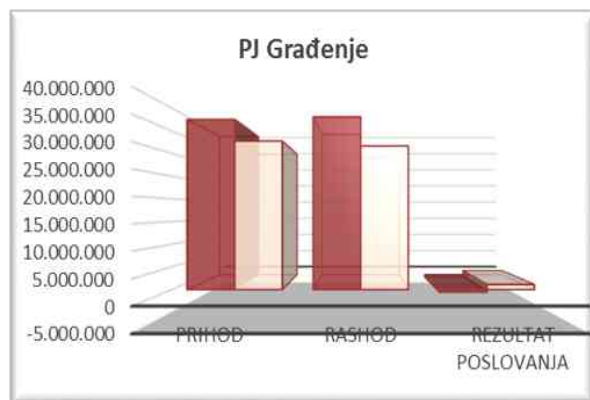
U 2022. godini ostvaren je prihod od rabata, kamata, naplata šteta, inventurnih viškova, subvencija kod zapošljavanja i sl. u iznosu od 195.773 kuna, te 158.927 kuna od ukidanja rezervacija za godišnje odmore. Ostvareno je 27% više prihoda od planiranih.



Zajednički troškovi u 2022. godini iznose 7.307.326 kuna što predstavlja ostvarenje planiranih troškova u iznosu od 99%. Najveći dio zajedničkih troškova čine troškovi plaća i materijalna prava radnika, najma prostora i vanjske usluge.

Detaljan prikaz prihoda i rashoda po strukturi prikazan je u *tablici 1. (Prilog 1.)* ovoga Izvješća.

## 2.2. Poslovna jedinica građenje



Slika 6. Prikaz poslovnog rezultata PJ Građenje

Tablica 4. Poslovni rezultat PJ građenje

OPIS	Plan	Ostvarenje	Indeks
Prihod	37.473.700	32.712.085	87
Rashod	38.016.150	31.621.541	83
Rezultat poslovanja	-542.450	1.090.543	

PJ Građenje obavlja redovno održavanje cesta i radove većeg opsega na održavanju cesta na području grada Velike Gorice, kao i rekonstrukciju i izgradnju objekata komunalne infrastrukture te izvođenje građevinskih radova niskogradnje za druge investitore na području i izvan područja grada.

### 2.2.1. Redovno održavanje nerazvrstanih cesta i javnoprometnih površina

U okviru redovnog održavanja cesta obavljani su radovi sukladno ugovorenim obvezama i dinamici s gradom Velika Gorica u vrijednosti od **15.795.228 kuna**. Programom održavanja obuhvaćeno je ukupno 586 km cesta. Kako se radi o održavanju cesta čija funkcionalnost direktno utječe na sigurnost prometa (imovine i ljudi) Grad osigurava sredstva u proračunu potrebna za redovno održavanje prometnica u ljetnim i zimskim uvjetima te za radove većeg opsega.



Slika 7. Izvođenje radova u PJ Građenje



Slika 8. Asfaltiranje prometnica

## **2.2.2. Izgradnja objekata komunalne infrastrukture**

U okviru djelatnosti građenje, projektiranje i nadzor nad građenjem objekata komunalne infrastrukture ostvareni su prihodi u iznosu od **15.662.668 kunu**. Radovi su dobiveni na nadmetanjima koje je raspisivao Grad Velika Gorica, VG Vodoopskrba d.o.o. i sl.

## **2.2.3. Izvođenje radova za druge investitore**

Kako bi se osigurala što bolja uposlenost kapaciteta, Društvo je tijekom 2022. godine izvodilo radove za različite investitore na slobodnom tržištu. Ukupna vrijednost izvedenih radova u 2022. godini iznosi **1.070.017 kune**.

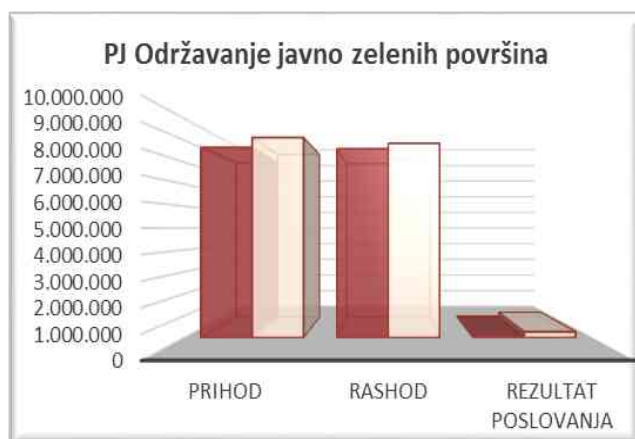
Poslovna jedinica građenje ostvarila je dobit u iznosu **1.090.543 kuna**.

Najveći troškovi PJ građenja ostvareni su u stavci osnovni materijal u iznosu od 7.560.429 kuna što je 68% od planiranog, vanjske usluge u iznosu 6.363.135 kuna što je 88% od plana kao i plaćama radnika u visini od 5.934.394 kuna.





### 2.3. PJ Održavanje javnih zelenih površina



Slika 9. Prikaz poslovnog rezultata PJ OJZP

Tablica 5. Poslovni rezultat PJ OJZP

OPIS	Plan	Ostvarenje	Indeks
Prihod	8.676.540	9.124.351	105
Rashod	8.613.250	8.858.301	103
Rezultat poslovanja	63.290	266.050	

PJ Održavanje javnih zelenih površina osnovne prihode ostvaruje temeljem održavanja javnih zelenih površina na području grada Velike Gorice. U 2022. godini ostvareni su prihodi u iznosu od **9.124.351 kuna**, od čega se 8.090.272 kuna odnosi na održavanje javnih zelenih površina na području grada Velike Gorice, a 77.957 kuna se odnosi na pružanje usluga ostalim korisnicima. Ostali prihodi (prihod od ukidanja kratkoročnih rezerviranja, prihod u visini amortizacije i sl.) iznose 206.072 kuna.

Tijekom 2022. godine na području Grada i okolice uređuje se 150 hektara travnatih površina te vrši kontrola i održavanje dječjih igrališta, na kojima je tijekom 2022.godine zamijenjeno 17 m<sup>3</sup> pijeska u pješčanicima te djelomično obnovljena parkovna oprema (daske na klupama, košarice). Sanirane su pojedine staze od kulir ploča i betonskih opločnika, te izrađene nove. Posađeno je 30.000 kom sezonskog cvijeća. Posađeno je 210 sadnica stabala. Za potrebe orezivanja i rušenja drveća utrošeno je 231 sat rada hidraulične dizalice. Izvršena je zaštita od bolesti i štetnika na 1438 kom stabala. Djelomično je obnovljena parkovna oprema: Zamijenjeno 167 dasaka na klupama, postavljeno 15 novih klupa, 3 stola, 42 košarice (drvene i metalne), 78 zaštitnih stupića. Postavljeno je 25 kom ploča za označavanje naziva ulica

Rashodi nastali poslovnom aktivnošću PJ Održavanje javnih zelenih površina iznose 8.858.301 kuna, dok zajednički i interni troškovi (trošak zajedničkih službi, interni trošak mehanizacije, i sl.) iznose 2.060.705 kune. Najveće odstupanje od planirane vrijednosti zabilježeno je na stavci tekuće održavanje (odstupanje od 100.701 kuna) zbog povećanih troškova održavanja zastarjelih vozila i strojeva ove poslovne jedinice.





Slika 10. Košnja javnih zelenih površina

Aktivnosti PJ direktno razvijaju vizualni identitet grada Velike Gorice, doprinose ugodni stanovanja i boravka u uređenim parkovima i drugim javnim prostorima.

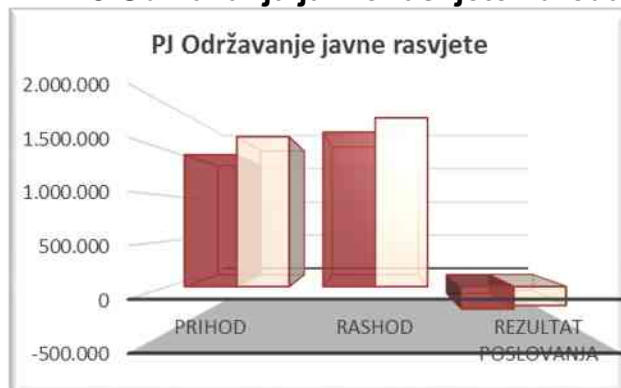


Slika 11. Uređenje parkova



Slika 12. Sadnja drveća

#### 2.4. PJ Održavanja javne rasvjete i uređaja za prometnu signalizaciju



Tablica 6. Poslovni rezultat PJ održavanja javne rasvjete i uređaja za prometnu signalizaciju

OPIS	Plan	Ostvarenje	Indeks
Prihod	1.452.160	1.649.528	114
Rashod	1.699.400	1.857.942	109
Rezultat poslovanja	-247.240	-208.414	

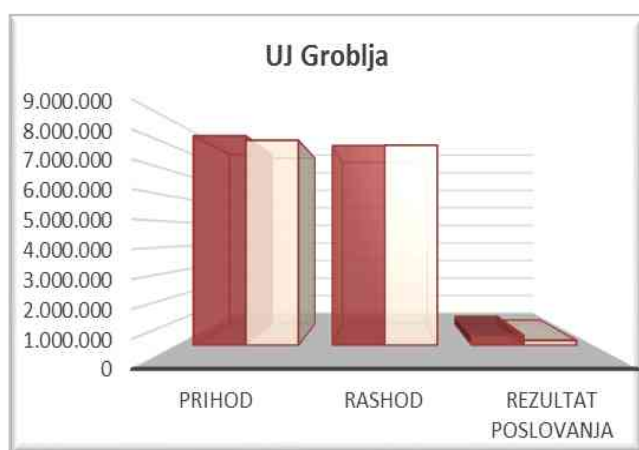
Slika 13. Prikaz poslovnog rezultata PJ održavanja javne rasvjete i uređaja za prometnu signalizaciju

PJ održavanja javne rasvjete i uređaja za prometnu signalizaciju u 2022. godini ostvarila je prihod u iznosu od **1.649.528 kuna**, od toga 1.303.069 kuna od održavanja komunalnog



sustava grada Velike Gorice i 68.616 kune od pružanja usluga ostalim korisnicima. Ostvareni prihodi su za 14% veći od planiranih. Ukupni rashodi su ostvareni u visini od **1.857.942 kune** od čega se 1.197.302 kuna odnosi na rashode iz poslovanja same jedinice dok se 660.641 kuna odnosi na zajedničke i interne troškove (troškove zajedničkih službi i interne troškove mehanizacije). Ukupni rashodi su za 5% manji od planirane vrijednosti. PJ održavanja javne rasvjete i uređaja za prometnu signalizaciju u 2021. godini ostvarila je gubitak u iznosu od - **208.414 kuna**.

## 2.5. UJ Groblja



Slika 14. Prikaz poslovnog rezultata UJ Groblja

Tablica 7. Poslovni rezultat UJ Groblja

OPIS	Plan	Ostvarenje	Indeks
Prihod	8.478.750	8.298.855	98
Rashod	8.079.250	8.101.055	100
Rezultat poslovanja	399.500	197.799	

UJ groblja u 2022. godini ostvarila je dobit u iznosu od **197.799 kuna** što je 50% od planiranog. U prihodovnom djelu najveće odstupanje od plana je vezano za prodaju pogrebne opreme koja iznosi 644.978 kuna što 70% od planiranog, usluga prijevoza pokojnika 165.755 što je 83% od plana i prihod od naknade za grobna mjesta u visini od 256.550 što predstavlja 37% planiranog iznosa.

Rashodi su ostvareni u iznosu od **8.101.055 kuna** ili 100% planirane vrijednosti. Stavka osnovni materijal iznosi 339.481 kuna što je 27% od planiranog jer nije izvedena izgradnja grobnih polja i grobnica kao ni planirana prodaja pogrebne opreme gdje je trošak nabave iste u visini od 63% plana tj. 231.886 kuna.



Slika 15. Uređenje groblja



Slika 16. Izgradnja okvira

Tijekom 2022. izvršen je 741 pokop (815 u 2021.), te je prodano 173 kompleta pogrebne opreme (218 u 2021.) Iako se radi o vrlo osjetljivoj djelatnosti - pogrebnih usluga koje se obavljaju u vrlo stresnim situacijama, nije zabilježena nijedna incidentna situacija.

Tablica 8. Pregled broja pokopa i prodane pogrebne opreme po grobljima

Groblje	Broj pokopa 2022	Prodana oprema 2022
V.Gorica	314	97
Vukovina	119	13
Kušanec	100	21
Šćitarjevo	48	17
Dubranec	32	9
Novo Čiče	38	7
Kravorsko	30	3
V.Buna	13	0
Šiljakovina	17	1
Pokupsko	17	3
Lj. Štefanki	4	2
Lukinić Brdo	3	0
Hotnja	6	0
<b>UKUPNO</b>	<b>741</b>	<b>173</b>

Na ostvarenje rezultata poslovanja velik utjecaj ima i prodaja pogrebne opreme te je zbog toga u nastavku prikazan % učešća prodane pogrebne opreme u odnosu na broj pokopa po grobljima.



Tablica 9. % prodane pogrebne opreme/br.pokopa

Groblje	2021	2022	Indeks
L. Štefanki	0	50	-
Ščitarjevo	37	35	95
V.Gorica	33	31	94
Dubranec	37	28	76
Kušanec	33	21	64
Novo Čiče	33	18	55
Pokupsko	0	18	-
Vukovina	11	11	100
Kravarско	3	10	333
Šiljakovina	7	6	86
Lukinić Brdo	33	0	-
V.Buna	10	0	-
Hotnja		0	-
<b>Prosjeck</b>	<b>31</b>	<b>27</b>	<b>87</b>

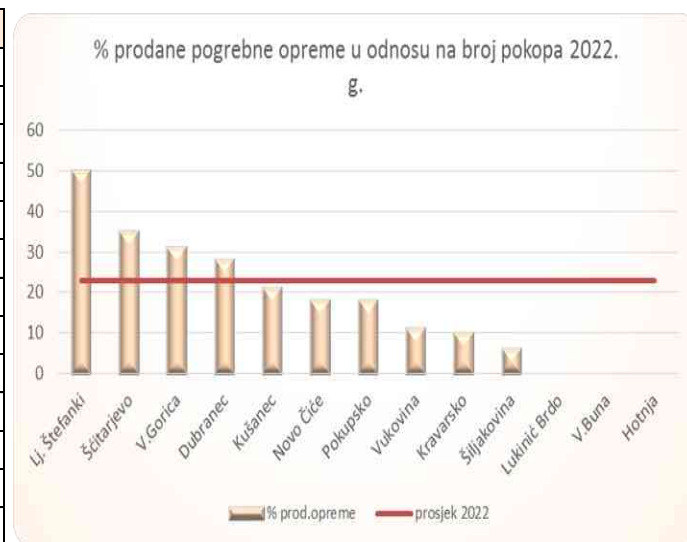


Slika 18. % prodane pogrebne opreme u odnosu na broj pokopa

Porast prodaje pogrebne opreme direktno utječe na povećanje dobiti jer povećanje broja prodane opreme ne prouzrokuje povećanje drugih troškova (roba se nabavlja prema potrebi i nema troškova skladištenja).

Tablica 10. % Postotak prodane pogrebne opreme

	% prod.opreme	prosjeck 2022
Lj. Štefanki	50	23
Ščitarjevo	35	23
V.Gorica	31	23
Dubranec	28	23
Kušanec	21	23
Novo Čiče	18	23
Pokupsko	18	23
Vukovina	11	23
Kravarско	10	23
Šiljakovina	6	23
Lukinić Brdo	0	23
V.Buna	0	23
Hotnja	0	23

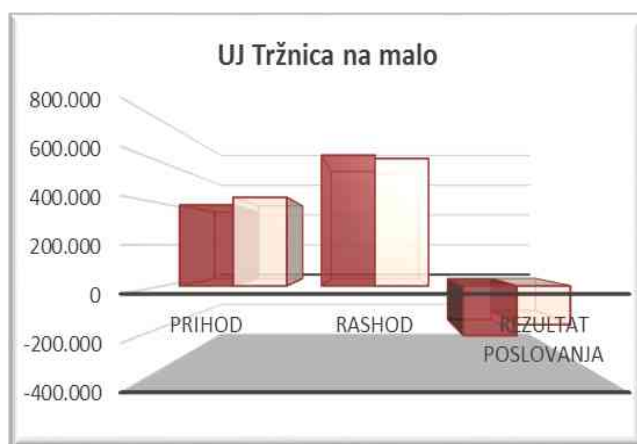


U 2022. g. izvršeno je vrijednosno usklađenje za godišnju grobnu naknadu u iznosu od 203.484 kuna. Osim što ovakva usklađenja povećavaju troškove, utječu i na povećanje nelikvidnosti jer izostaje planirani priliv sredstava na žiro račun.



Slika 19. Uređenje groblja povodom blagdana Svih Svetih

## 2.6. UJ Tržnica na malo



Slika 20. Prikaz poslovnog rezultata UJ Tržnica na malo

Tablica 11. Poslovni rezultat UJ Tržnica na malo

OPIS	Plan	Ostvarenje	Indeks
Prihod	393.790	430.561	109
Rashod	635.350	618.987	97
Rezultat poslovanja	-241.560	-188.426	

Prihod UJ tržnice na malo ostvaren je u iznosu od **430.561 kune** što je za 9% više od planirane vrijednosti. UJ tržnica na malo ostvarila je prihod u iznosu od 248.642 kuna, dok je projekt klizališta ostvario 181.919 kuna prihoda.

Rashodi su ostvareni u iznosu od **618.987 kunu** što je za 97% planiranog. UJ Tržnica ostvarila je gubitak od -218.470 kuna dok je samo klizalište ostvarilo dobit od 30.044 kune.

Značajan utjecaj na lošiji rezultat poslovanja UJ Tržnice ima i ne održavanje prigodne prodaje koja bi godišnje osigurala cca 60.000 do 80.000 kuna prihoda i odlazak korisnika usluga na lokaciju tržnog centra gdje im je omogućena prodaja proizvoda (odlaskom korisnika prihod se smanjio za cca 120.000 kuna). Prikaz broja korisnika usluga UJ tržnica na malu u posljednjih 5 godina dan je u tablici 12 i slici 21.

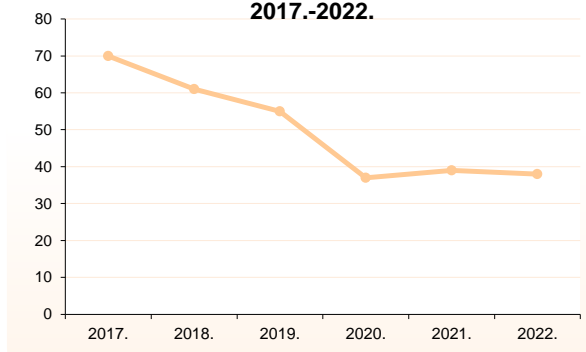




Tablica 12. Korisnici usluge UJ tržnica na malo 2017.-2022.

Godina	Broj korisnika
2017.	70
2018.	61
2019.	55
2020.	37
2021.	39
2022.	38

Broj korisnika usluga UJ tržnice na malo 2017.-2022.



Slika 21. Korisnici usluge UJ tržnica na malo 2017.-2022.

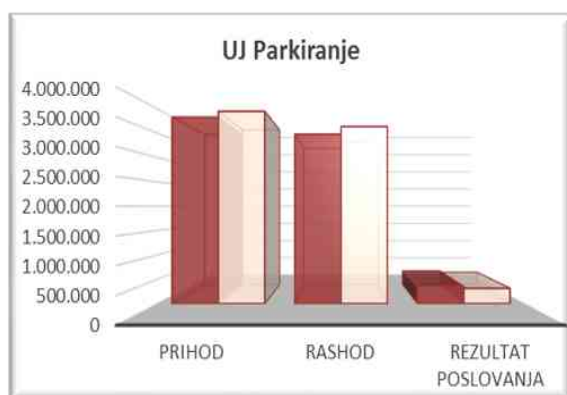


Slika 22. Tržnica Velika Gorica



Slika 23. Klizalište

## 2.7. UJ Parkiranja



Slika 24. Prikaz poslovnog rezultata UJ Parkiranja

Tablica 13. Poslovni rezultat UJ Parkiranja

OPIS	Plan	Ostvarenje	Indeks
Prihod	3.827.060	3.945.168	103
Rashod	3.474.600	3.631.679	105
Rezultat poslovanja	352.460	313.488	



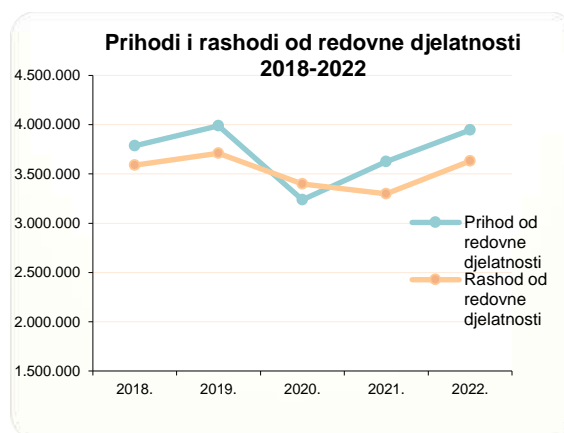
Djelatnost uslužne jedinice parkiranja obavlja se na 17 lokacija, od čega se u prvoj zoni nalazi 6 lokacija sa 303 parkirnih mjesta, a u drugoj zoni 11 lokacija sa 1.591 parkirnih mjesta.

Uslužna jedinica parkiranja ostvarila je dobit u iznosu od **313.488 kuna**. U 2022. godini ostvareno je **3.945.168 kuna** prihoda što je 102% od planiranog iznosa. Rashodi u 2022. godini iznose **3.631.679** kuna što je 105% posto od planiranog.

Tablica 14 i slika 25 daju prikaz kretanja prihoda, rashoda i rezultata poslovanja UJ parkiranje u posljednjih 5 godina.

Tablica 14. Prihodi, rashodi i rezultat poslovanja UJ parkiranje 2018-2022

	2018.	2019.	2020.	2021.	2022.
Prihod od redovne djelatnosti	3.784.169	3.987.256	3.238.910	3.626.721	3.945.168
Rashod od redovne djelatnosti	3.590.307	3.710.236	3.399.176	3.297.035	3.631.679
Rezultat poslovanja iz redovne aktivnosti	193.862	277.020	-160.266	329.686	313.488



Slika 25. Prihodi, rashodi i rezultat poslovanja UJ parkiranje 2018-2022

Na teret troškova poslovanja izvršeno je vrijednosno usklađenje potraživanja u iznosu od 62.346 kuna.

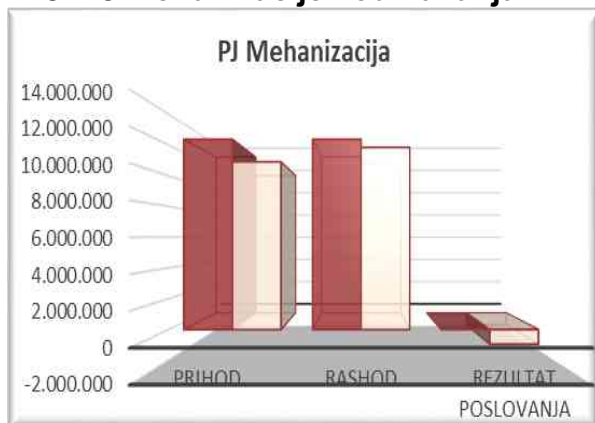


Slika 26. Parking u ul. Josipa Pucekovića





## 2.8. PJ Mehanizacije i održavanja



Slika 27. Prikaz poslovnog rezultata PJ mehanizacija i održavanje

Tablica 15. Poslovni rezultat PJ Mehanizacije i održavanja

OPIS	Plan	Ostvarenje	Indeks
Prihod	12.350.000	10.887.812	88
Rashod	12.350.000	11.829.550	96
Rezultat poslovanja	0	-941.738	

Poslovna jedinica mehanizacija i održavanje obavlja usluge rada vozila i strojeva za potrebe drugih poslovnih i uslužnih jedinica. Za ostvarene troškove poslovanja terete se poslovne jedinice putem internih obračuna prema ostvarenim satima rada.

Uz prodaju asfaltne mase gdje je ostvarena realizacija u iznosu od 283.699 kuna, PJ mehanizacija i održavanja ostvarila je eksterni prihod od iznajmljivanja vozila i strojeva u iznosu od 35.315 kuna, prihod od ukidanja rezervacija za neiskorištene godišnje odmore u visini od 111.612 kuna i prihod od subvencija u iznosu od 135.355 kuna dok interni prihod iznosi 10.321.832 kuna. Realizacija asfaltne baze temeljena je na proizvodnji (ugradnji i prodaji) 13.367 tone asfaltne mase.

Najveće povećanje troškova od planiranog vidljivo je na stavci osnovnog materijala u iznosu od 619.477 kuna, energenata za 153.270 kuna najviše zbog promjena cijena na globalom tržištu, te na stavci goriva za asfaltnu bazu za 388.383 kuna. Zbog starosti i dotrajalosti vozila i strojeva ove poslovne jedinice Uprava je krenula u obnovu iste te dugoročnim zaduženjem pokrenula obnovu voznog parka.



Slika 28. Održavanje stroja u PJ



### 3. ANALIZE FINANCIJSKIH IZVJEŠTAJA

U procesu analize financijskih izvještaja moguće je koristiti različite metode analiza, ovdje će se prikazati tri osnovna postupka : pokazatelje financijske analize, DuPont analizu i komparativni postupak horizontalne i vertikalne analize. Navedeni pokazatelji služe kao podloga za donošenje odluka o upravljanju poslovanjem i razvojem kako bi se osigurala kratkoročna i dugoročna financijska stabilnost Društva.

Financijske pokazatelje dijelimo u dvije skupine; jedni obuhvaćaju razmatranje poslovanja unutar godine dana i temelje se na podacima iz računa dobiti i gubitka, dok se drugi odnose na točno određeni trenutak (31.12.2022.) i govore o financijskom položaju Društva u tom trenutku. **Sigurnost** poslovanja u financijskim se analizama najčešće iskazuje pokazateljima likvidnosti i pokazateljima zaduženosti dok se **uspješnost** poslovanja iskazuje pokazateljima ekonomičnosti i profitabilnosti.

#### 3.1. Pokazatelji likvidnosti

Tablica 16. Koeffcijent tekuće likvidnosti

OPIS	2017	2018	2019	2020	2021	2022
Kratkotrajna imovina	12.242.204	13.066.035	11.428.892	12.074.773	13.483.768	14.190.461
Kratkoročne obveze	13.490.133	13.113.798	10.745.381	11.784.385	12.034.246	12.294.836
Koeffcijent tekuće likvidnosti	0,91	1,00	1,06	1,02	1,12	1,15

Pokazatelji likvidnosti izračunava se usporedbom kratkotrajne imovine i kratkoročnih obveza te ukazuje na sposobnost Društva za podmirivanje kratkoročnih obveza. Koeffcijent tekuće likvidnosti ne bi trebao biti manji od 2 što znači da kratkotrajna imovina mora biti makar dva puta veća od kratkoročnih obveza. Koeffcijent tekuće likvidnosti na dan 31.12.2021. iznosi 1,15 te i dalje bilježi porast u odnosu na prethodna razdoblja.

Tablica 17. Koeffcijent ubrzane likvidnosti

OPIS	2017	2018	2019	2020	2021	2022
Kratkotrajna imovina - zalihe	10.967.807	11.731.731	10.149.521	10.657.071	12.069.288	12.654.005
Kratkoročne obveze	13.490.133	13.113.798	10.745.381	11.784.385	12.034.246	12.294.836
Koeffcijent ubrzane likvidnosti	0,81	0,89	0,94	0,90	1,00	1,03



Koeficijent ubrzane likvidnosti ukazuje na mogućnost poduzeća da podmiri svoje kratkoročne obveze u kratkom roku te ne bi trebao biti manji od 1. U 2022. godini koeficijent je dostigao razinu od 1,03 što ukazuje na poboljšanu mogućnost podmirivanja kratkoročnih obveza u odnosu na prethodne godine.

Tablica 18. Koeficijent financijske stabilnosti

OPIS	2017	2018	2019	2020	2021	2022
Dugotrajna imovina	10.533.930	10.171.108	9.118.610	9.087.617	9.135.254	9.693.407
Glavnica i dugoročne obveze	9.286.072	10.123.345	9.802.121	9.378.005	10.584.776	14.367.970
Koeficijent financijske stabilnosti	1,13	1,00	0,93	0,97	0,86	0,67

Koeficijent financijske stabilnosti mora biti manji od 1 jer se iz dijela dugoročnih izvora mora financirati sva dugotrajna imovina i dio kratkotrajne imovine, odnosno, što je koeficijent manji to je likvidnost i financijska stabilnost veća. U suprotnom, dugotrajna imovina veže likvidnu kratkotrajnu imovinu što u konačnici dovodi do otežanog podmirivanja tekućih obveza. Koeficijent financijske stabilnosti u 2022. godini bilježi pad u odnosu na prethodno razdoblje, te iznosi 0,67.

### 3.2. Pokazatelj zaduženosti

Zaduženost TD iskazana je pokazateljem zaduženosti koji je prikazan u tablici 20.

Tablica 19. Koeficijent zaduženosti

OPIS	2016	2017	2018	2019	2020	2021	2022
Ukupne obveze	11.900.399	14.525.573	13.305.689	10.921.785	11.942.607	12.177.341	15.710.193
Ukupna imovina	19.459.841	22.776.133	23.237.143	20.547.502	21.162.389	22.619.022	22.662.806
Koeficijent zaduženosti	0,61	0,64	0,57	0,53	0,56	0,54	0,69

Koeficijent zaduženosti pokazuje strukturu kapitala na određeni dan (datum bilance). Odnosno, prikazuje odnos vlastitog kapitala (glavnice) i tuđeg kapitala (obveza), tj. koliko je imovine financirano iz vlastitog, a koliko iz tuđeg kapitala.

Koeficijent zaduženosti smanjen je u odnosu na prethodnu godinu te iznosi 0,69.

Potrebno je smanjiti financiranje iz tuđeg kapitala budući da se smatra da je za poduzeća ovakve veličine i strukture vlasništva optimalan odnos financiranja imovine iz vlastitog kapitala



i tuđeg kapitala (obveze) 30%:70%. Ovakav omjer financiranja omogućava ekonomsku stabilnost poduzeća.

### 3.3. Pokazatelj ekonomičnosti

Pokazatelj ekonomičnosti izračunava se na temelju podataka iz računa dobiti i gubitka. Pokazatelj predstavlja odnos prihoda i rashoda te pokazuje koliko se prihoda ostvari po jedinici rashoda, odnosno pokazuje djelotvornost poslovanja. Pokazatelj ekonomičnosti mora biti veći od 1. U 2022. godini pokazatelj ekonomičnosti iznosi 1,01 kao i prethodne godine

Tablica 20. Pokazatelj ekonomičnosti

OPIS	2017	2018	2019	2020	2021	2022
Ukupni prihodi	53.106.782	56.194.092	53.766.847	49.445.911	55.236.321	55.819.829
Ukupni rashodi	52.424.935	55.087.135	53.581.934	49.829.354	54.851.501	55.290.528
Ekonomičnost	1,01	1,02	1,00	0,99	1,01	1,01

### 3.4. Pokazatelj profitabilnosti

Pokazatelj profitabilnosti ukazuje koliko posto ostvarenih prihoda poduzeće zadržava u obliku zarada uvećanih za rashode od kamata. Pokazatelj profitabilnost za TD u 2022. godini prikazan je u tablici 22.

Tablica 21. Pokazatelj profitabilnosti

OPIS	2016	2017	2018	2019	2020	2021	2022
Neto dobit + kamate	1.866.614	696.958	1.134.528	110.967	-330.803	297.028	386.506
Ukupni prihod	50.315.787	53.106.782	56.194.092	53.766.847	49.445.911	55.236.321	55.819.829
Profitabilnost	3,71	1,31	2,02	0,21	-0,67	0,54	0,69

U 2022. godini pokazatelj profitabilnosti iznosi 0,69 što znači da Društvo od ukupno ostvarenih prihoda 0,69% zadržava u obliku neto dobiti uvećane za rashode od kamata.

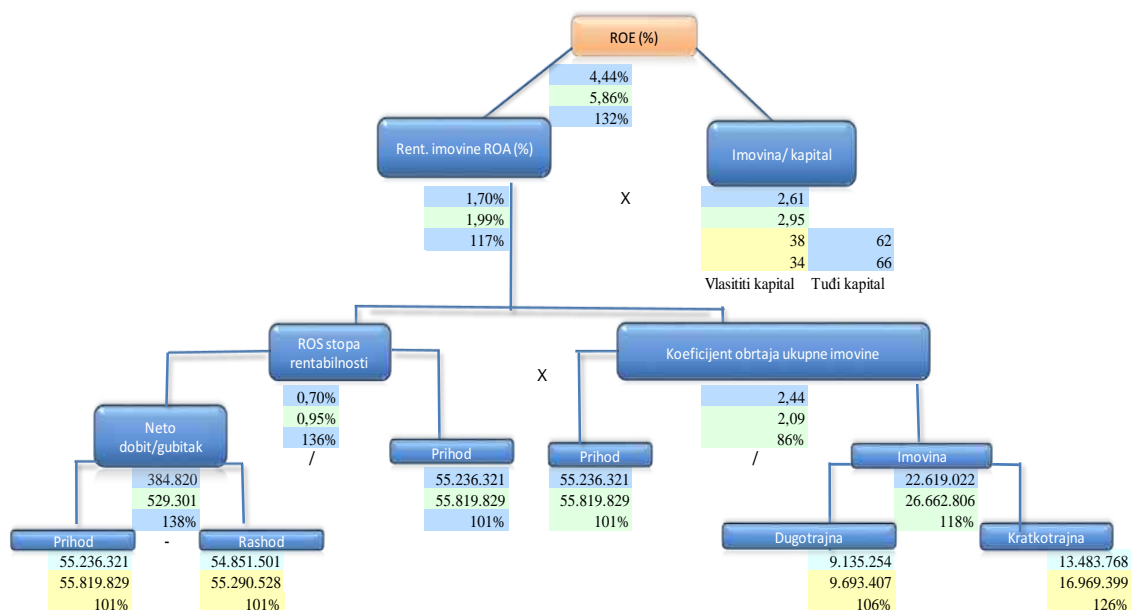
### 3.5. DuPont analiza

Du Pont sustav na vizualan način prikazuje ostvarene rezultate i prinose u poslovanju. Osnovni pokazatelj koji odražava temeljni cilj poslovanja poduzeća je rentabilnost ukupne imovine, vidljivo je kako Društva ostvaruje pozitivni pomak rentabilnosti vlastitog kapitala.



Tablica 22. Pokazatelji za DuPont analizu

Pozicija	2021.	2022.	Indeks
Ukupni prihod	55.236.321	55.819.829	101%
Dobit/gubitak	384.820	529.301	138%
Neto dobit	255.898	368.951	144%
Amortizacija	1.167.418	818.667	70%
Imovina	22.619.022	26.662.806	118%
Dugotrajna imovina	9.135.254	9.693.407	106%
Obveze	12.177.341	15.710.193	129%
Vlastiti kapital	8.657.681	9.026.632	104%
Novčani tijek	-1.595.411		-100%



Slika 29. DuPont



### **3.6. Horizontalna analiza financijskih izvještaja**

Horizontalna analiza pokazuje promjene u strukturi imovine i izvora imovine na određeni dan (najčešće je to 31.12. tekuće godine u odnosu na prošlu). U horizontalnoj analizi je stoga značajna vremenska dimenzija, budući da se uspoređuju elementi iz financijskih izvješća kroz više razdoblja i omogućuju donošenja zaključaka o tendencijama njihovog kretanja na osnovi čega se mogu donijeti adekvatne poslovne odluke.



Tablica 23. Bilanca na dan 31.12.2022.

POZICIJA	2021	2022	Iznos povećanja/smanjenja	% povećanja/smanjenja
<b>AKTIVA</b>				
<b>DUGOTRAJNA IMOVINA</b>				
Zemljište	4.108.720	4.108.720	0	0
Patenti, licence, koncesije, softveri	13.021	0	-13.021	-100
Postrojenja i oprema	2.724.706	3.475.500	750.794	28
Alati, pogonski i uredski namještaj	56.459	49.576	-6.883	-12
Prijevozna sredstva	1.952.624	1.740.308	-212.316	-11
Ostala materijalna imovina	279.724	273.484	-6.240	-2
Dugotrajna financijska imovina	0	45.819	45.819	-
<b>UKUPNO DUGOTRAJNA IMOVINA</b>	<b>9.135.254</b>	<b>9.693.407</b>	<b>558.153</b>	<b>6</b>
<b>KRATKOTRAJNA IMOVINA</b>				
Zalihe	1.402.532	1.520.202	117.671	8
Potraživanja za depozite, kaucije	11.948	2.795.191	2.783.243	23.294
Potraživanja od kupaca u zemlji	10.276.542	10.386.038	109.496	1
Potraživanja od države i društva osiguranja	196.649	333.505	136.856	70
Novac na računima i blagajni	419.030	268.373	-150.657	-36
Potraživanja za akontacije	4.166	0	-4.166	-100
Potraživanja od zaposlenika	0	0	0	-
Potraživanja od društava osiguranja	12.399	34.859	22.460	181
<b>UKUPNO KRATKOTRAJNA IMOVINA</b>	<b>12.323.267</b>	<b>15.338.169</b>	<b>3.014.902</b>	<b>24</b>
Vremenska razgraničenja	1.160.501	1.631.230	470.729	41
<b>UKUPNO AKTIVA</b>	<b>22.619.022</b>	<b>26.662.806</b>	<b>4.043.784</b>	<b>18</b>
<b>PASIVA</b>				
<b>KAPITAL I REZERVE</b>				
Temeljni kapital	9.808.700	9.808.700	0	0
Rezerve	20	0	-20	-100
Zadržana dobit/preneseni gubitak	-1.979.316	-1.669.592	309.724	-16
Gubitak/dobit tekuće godine	255.898	368.951	113.053	44
Revaloracijske rezerve	572.379	518.573	-53.806	-9
Obveze za dugoročni kredit	0	3.285.714	3.285.714	
<b>UKUPNO KAPITAL I REZERVE</b>	<b>8.657.681</b>	<b>12.312.347</b>	<b>3.654.666</b>	<b>42</b>
<b>DUGOROČNE OBVEZE</b>				
Odgodena porezna obveza	143.095	129.643	-13.451	-9
<b>UKUPNO DUGOROČNE OBVEZE</b>	<b>143.095</b>	<b>129.643</b>	<b>950.873</b>	<b>-9</b>
Vremenska razgraničenja	1.784.000	1.925.981	141.981	8
<b>KRATKOROČNE OBVEZE</b>				
Obveze za predujmove	451.426	316.418	-135.008	-30
Obveze prema dobavljačima iz tuzemstva	7.418.121	7.481.368	63.246	1
Obveze za plaće	1.283.492	1.282.077	-1.415	0
Obveze za poreze, doprinose	1.133.892	965.577	-168.315	-15
Obveza kredit HPB	0	571.429		
Ostale kratkoročne obveze	138.999	116.038	-22.961	-
<b>UKUPNO KRATKOROČNE OBVEZE</b>	<b>10.425.931</b>	<b>10.732.906</b>	<b>-264.454</b>	<b>3</b>
Vremenska razgraničenja	1.608.316	1.561.930	-46.386	-3
<b>UKUPNO PASIVA</b>	<b>22.619.022</b>	<b>26.662.806</b>	<b>4.043.784</b>	<b>18</b>





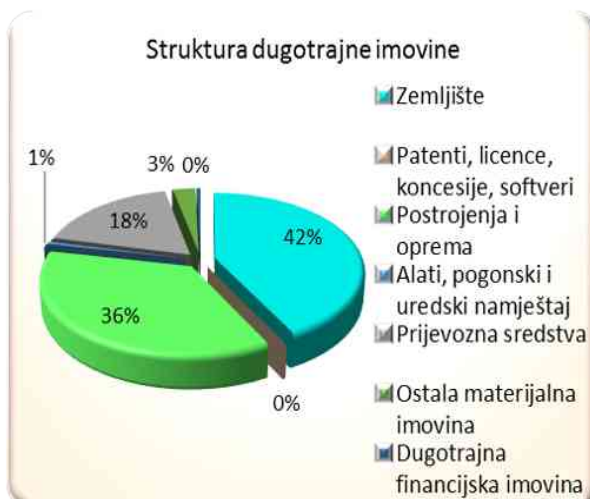
Dugotrajna imovina je uvećana za 6% ili za 558.153 kuna što znači da je vrijednost novonabavljene opreme veća od iznosa amortizacije tekuće godine. Značajnije povećanje ostvareno je na stavci postrojenja i oprema za 28% ili 750.794 kune dok je smanjenje ostvareno na poziciji prijevozna sredstva 11% ili 212.316 kuna

Kratkotrajna imovina povećana je za 24%. Najveći utjecaj na povećanje kratkotrajne imovine imala je stavka potraživanje za depozite za 2.783.243 kune (garanti depozit), dok je pozicija novac na računima i blagajni zabilježio je najveće smanjenje 150.657 kuna.

Prikaz strukture aktive dan je na slici 31, dok je prikaz strukture dugotrajne i kratkotrajne imovine dan na slikama 32 i 33.



Slika 30. Struktura aktive



Slika 31. Struktura dugotrajne imovine



Slika 32. Struktura kratkotrajne imovine

**Ukupna aktiva povećana je za 18% ili 4.043.784 kune.**



Kapital i rezerve povećane su za 42% tj. za 3.654.666 kuna. Najveća promjena u strukturi kapitala zabilježena je na poziciji obveze za dugoročni kredit u iznosu od 3.285.714 kune

Ukupne kratkoročne obveze smanjene su za 264.454 kuna. Najveća promjena zabilježena je na poziciji obveze za predujmove koja je smanjena za 135.008 kuna i obveze za poreze i doprinose koji su smanjeni za 168.315 kuna.

Prikaz strukture pasive dan je na slici 34, dok je prikaz strukture dugoročnih i kratkoročnih obveza dan na slikama 35 i 36.



Slika 33. Struktura pasive



Slika 34. Struktura kapitala i rezervi



Slika 35. Struktura kratkoročnih obveza

**Ukupna pasiva povećana je za 18% ili 4.043.784 kune.**



### 3.7. Vertikalna analiza

Pod vertikalnom analizom podrazumijevamo analizu strukture financijskih izvješća na način da se pojedine pozicije izražavaju kao postotni udjeli u ukupnom iznosu aktive ili pasive koje se izjednačavaju sa 100.

Tablica 24. Račun dobiti i gubitka- Vertikalna analiza

POZICIJA	2021	2022	2021	2022	Iznos poveć. smanjenja	% poveć. smanj. učešća
	HRK	HRK	%	%		
<b>PRIHODI</b>						
Prihod od Grada VG godišnji ugovori	24.856.191	25.188.569	45,00	45,12	332.378	100
Izgradnja objekata kom. infrastrukture	16.782.171	15.662.668	30,38	28,06	-1.119.503	92
Prihodi grobnih usluga	6.202.499	7.432.658	11,23	13,32	1.230.159	119
Prihodi od prodaje proizvoda (pogrebne opreme, asfalta i sl.)	794.608	928.677	1,44	1,66	134.069	116
Prihodi parkinga-redovna djelatnost	3.528.153	3.758.101	6,39	6,73	229.948	105
Prihodi usluga zelene tržnice	423.500	418.371	0,77	0,75	-5.129	98
Ostali prihodi	2.649.200	2.430.785	4,80	4,35	-218.415	91
<b>UKUPNO PRIHODI</b>	<b>55.236.322</b>	<b>55.819.829</b>	<b>100,00</b>	<b>100,00</b>	<b>583.507</b>	<b>100</b>
<b>RASHODI</b>						
Sirovine i materijal	15.963.257	18.420.355	29,10	33,32	2.457.098	114
Amortizacija	1.167.209	818.667	2,13	1,48	-348.542	70
Plaće	19.547.953	19.310.840	35,64	34,93	-237.113	98
Materijalna prava radnika (prijetov, regres i sl.)	2.581.856	2.753.428	4,71	4,98	171.572	106
Troškovi vanjskih usluga	10.245.699	9.405.109	18,68	17,01	-840.590	91
Najam	1.477.353	1.432.037	2,69	2,59	-45.316	96
Ostali troškovi	3.403.196	2.731.480	6,20	4,94	-671.716	80
Kamate, vrijednosna usklađenja	464.979	418.612	0,85	0,76	-46.367	89
<b>UKUPNO RASHODI</b>	<b>54.851.502</b>	<b>55.290.528</b>	<b>100,00</b>	<b>100,00</b>	<b>439.026</b>	<b>100</b>
<b>DOBIT PRIJE POREZA</b>	<b>384.820</b>	<b>529.301</b>				
Porez na dobit	128.922	160.350				
<b>DOBIT NAKON OPOREZIVANJA</b>	<b>255.898</b>	<b>368.951</b>				

Prihod koji Društvo ostvaruje temeljem izvođenja radova na održavanju javno prometnih površina i nerazvrstanih cesta, održavanju javnih zelenih površina i javne rasvjete povećana je za 332.378 kuna. Društvo je osiguralo poslove na izgradnji objekata komunalne infrastrukture u iznosu od 15.662.668 kunu. Prihodi od grobnih usluga povećani su za 1.230.159 kuna što se odnosi na usluge pokopa, davanje suglasnosti za izgradnju i izgradnja grobnog mjesta te prihoda od naknada za korištenje grobnih mjesta, a navedeno je posljedica povećanja cijena komunalnih usluga.

Prihodi od prodaje proizvoda pogrebne opreme povećani su za 35.109 kuna, dok su prihodi od prodaje asfalta povećani za 169.177 kuna.



Prihodi od usluga parkiranja povećani su za 229.948 kuna dok su prihodi usluga tržnice smanjeni za 5.129 kn. Ostali prihodi smanjeni su za 218.415 kuna, a navedeno smanjenje odnosi se na prihode od aktivnosti na slobodnom tržištu.

U strukturi rashoda povećani su troškovi sirovina i materijala, materijalnih prava radnika, a smanjeni su troškovi vanjskih usluga, najma, kamata i vrijednosnog usklađenja. Trošak amortizacije smanjen je za 348.542 kune.

### 3.8. Potraživanja i dugovanja po ročnosti

Tablica 25. Potraživanja po ročnosti 31.12.2022.

Potraživanja po ročnosti	Kupci poduzeća	Kupci fizičke osobe	Kupci-godišnja grobna naknada	Kupci-parkirne karte	Grad Velika Gorica	Kartično poslovanje	UKUPNO
<b>Nedospjelo</b>	<b>765.012,98</b>	<b>18.767,50</b>	<b>0,00</b>	<b>7.120,00</b>	<b>4.639.758,30</b>	<b>31.161,76</b>	<b>5.461.820,54</b>
<b>Dospjelo</b>	<b>678.889,89</b>	<b>3.700,01</b>	<b>700.449,95</b>	<b>361.222,00</b>	<b>3.179.955,58</b>	<b>0,00</b>	<b>4.924.217,43</b>
Potraživ. do 60 dana	450.547,55	512,50	332.232,08	67.954,00	3.179.955,58	0,00	4.031.201,71
Potraživ. do 120 dana	760,00	0,00	0,00	39.510,00	0,00	0,00	40.270,00
Potraživ. do 180 dana	5.250,00	125,00	0,00	28.310,00	0,00	0,00	33.685,00
Potraživ. preko 180 dana	222.332,34	3.062,51	368.217,87	225.448,00	0,00	0,00	819.060,72
<b>UKUPNO POTRAŽIVANJE</b>	<b>1.443.902,87</b>	<b>22.467,51</b>	<b>700.449,95</b>	<b>368.342,00</b>	<b>7.819.713,88</b>	<b>31.161,76</b>	<b>10.386.037,97</b>

Tablica 26. Obveze po ročnosti 31.12.2022.

Obveze po ročnosti	Dobavljači	Dobavljači koji nisu obveznici PDV-a	Dobavljači obrtnici	Obveze za nefakturirane usluge	Obveze preuzete cesijom	Dozvoljeni minus po Ž_R	Obveze za otplatu kredita	UKUPNO
<b>Nedospjelo</b>	<b>3.416.898,17</b>	<b>12.120,00</b>	<b>203.420,38</b>	<b>0,00</b>	<b>0,00</b>	<b>0,00</b>	<b>0,00</b>	<b>3.632.438,55</b>
<b>Dospjelo</b>	<b>3.480.153,19</b>	<b>22.275,97</b>	<b>44.250,00</b>	<b>302.250,06</b>	<b>0,00</b>	<b>116.037,67</b>	<b>571.428,60</b>	<b>4.536.395,49</b>
Dug do 60 dana	3.271.708,50	22.275,97	44.250,00	206.853,01	0,00	116.037,67	571.428,60	4.232.553,75
Dug do 120 dana	171.180,13	0,00	0,00	0,00	0,00	0,00	0,00	171.180,13
Dug do 180 dana	37.264,56	0,00	0,00	0,00	0,00	0,00	0,00	37.264,56
Dug preko 180 dana	0,00	0,00	0,00	95.397,05	0,00	0,00	0,00	95.397,05
<b>UKUPAN DUG</b>	<b>6.897.051,36</b>	<b>34.395,97</b>	<b>247.670,38</b>	<b>302.250,06</b>	<b>0,00</b>	<b>116.037,67</b>	<b>571.428,60</b>	<b>8.168.834,04</b>

Iz tablica potraživanja i obveze po ročnosti vidljivo je da Društvo u stanju podmiriti dospjele kratkoročne obveze ukoliko naplati sva dospjela potraživanja. Kratkoročne obveze bi se trebale, u pravilu, podmirivati iz kratkotrajnih potraživanja. Društvu je na dan 31.12.2022. imalo dospjelih nepodmirenih obveza u iznosu od 4.536.395,49. kuna i 4.924.217,43 kune dospjelih kratkoročnih potraživanja.



Tablica 27. Usporedba ukupnih potraživanja i ukupnih obveza 2018 – 2022

R. br.	Opis	Potraživanja po ročnosti				
		2018	2019	2020	2021	2022
1	Ukupne obveze	9.211.339,98	6.992.299,41	7.888.635,08	7.557.120,31	8.168.834,04
2	Ukupno potraživanje	9.059.666,21	9.026.287,09	8.019.251,19	10.276.541,71	10.386.037,97



Slika 36. Pokriće obveza potraživanjima u razdoblju 2018 - 2022

U tablici 27 i na slici 37 prikazano je kretanje ukupnih potraživanja i ukupnih obveza poduzeća u razdoblju od 2018. do 2022. godine. U 2022. godini ukupna potraživanja su za 2.217.203,93 kune veća od ukupnih obveza. Vidljivo je kako je u posljednje 3 godine odnos potraživanja i obveza pozitivan, odnosno kako su u navedenom periodu ukupna potraživanja veća od ukupnih obveza.



## 4. INVESTICIJSKE AKTIVNOSTI

### 4.1. Ulaganja u dugotrajnu imovinu

Tablica 28. Pregled ulaganja u dugotrajnu imovinu u 2022. godini

R.br.	Naziv/vrsta dugotrajne imovine	Vrijednost HRK
1.	Specijalni radni stroj kombinirka	977.650,00
2.	Bager Sunward SWE 20F	174.800,00
3.	Vibro ploča BOMAG BPR 45/55 D/E	56.000,00
4.	Hidraulični čekić SC 200	23.100,00
5.	Benzinski čekić BH 55 WACKER NEUSON	22.860,00
6.	Laptop i programski paket Microsoft	17.730,00
7.	Vibr0 nabijač BOMAG BVT 65	14.000,00
8.	Vibro ploča BPS 1135 B	8.500,00
9.	Agregat za struju ESE 6000 BS	6.590,00
10.	Stolno računalo LENOVO V55t	6.331,20
11.	Prikolica Neptun	4.959,20
12.	Čistač šikare H 553 RS	4.536,00
13.	Motorna pila H 365	4.464,00
14.	Motorna pila MS 201TC-M	4.335,00
15.	Kosilica rotacijska LC 356 VP	4.248,00
16.	Iphone 13	4.100,00
17.	Čistač šikare H 535 RXT	4.028,00
18.	Motorne šikare HS 82R	3.910,00
19.	Motorne šikare HS 82R	3.910,00
	<b>SVEUKUPNO</b>	<b>1.346.051,40</b>



Slika 38. Bager Sunward SWE 20F



Slika 37. Isporuca specijalnog radnog stroja-kombinirka

## 4.2. Ulaganja u povezana Društva

Društvo je tijekom godina unajmljivalo poslovne i druge prostore te je izdvojilo značajna financijska sredstva.

Tablica 29. Trošak najma (kune)

Godina	Trošak najma (bez tržnice) kune
2002.	88.052
2003.	230.967
2004.	255.766
2005.	338.308
2006.	663.529
2007.	689.832
2008.	727.174
2009.	709.681
2010.	734.939
2011.	749.909
2012.	770.334
2013.	756.880
2014.	758.850
2015.	737.742
2016.	946.469
2017.	1.203.431
2018.	1.196.609
2019.	1.286.334
2020.	1.305.777
2021.	1.419.256
2022.	1.383.265
UKUPNO	16.953.104

Trošak najma za 2022. godinu u iznosu 1.383.265 kuna sastoji se od:

- Najam na lokaciji Kolodvorska 64 (Mediteran Life) iznosi 302.430 kuna
- Najam na lokaciji Ljudevita Posavskog 45 (VG Goričanka) iznosi 768.560 kuna
- Najam na lokaciji Sisačka - asfaltna baza (Velkom - Tržni centar) iznosi 307.475 kune
- Najam na lokaciji Zrakoplovno tehnički centar iznosi 4.800 kuna





VG komunalac d.o.o. je jamac društvu VG Goričanka d.o.o. Velika Gorica korisniku bankarskog kredita U-05/256/16 u iznosu od 30.000.000 kuna, realiziranog kod OTP banke za refinanciranje kreditnih obaveza kod Hrvatske poštanske banke d.d. i ulaganje u projekt izgradnje komunalnog centra VG Goričanka.

Društvo je izdalo instrumente osiguranja;

- 1 bjanko zadužnicu na iznos od 30.000.000 kuna uvećanu za kamate i ostale sporedne tražbine,
- 2 bjanko vlastite akceptirane mjenice s klauzulom „bez protesta“

## 5. KADROVSKA PROBLEMATIKA

Na dan 31.12.2022.g. Društvo je upošljavalo ukupno 195 radnika.

Temeljni zadatak kadrovske politike je praćenje i upravljanje iskorištenja fonda radnog vremena budući da troškovi vezani uz zaposlene (plaće, naknada za prijevoz, pomoći u slučaju smrti, Božićnica i sl.) za 2022.g. iznose 22.064.268 kuna ili 39,91% od ukupnih troškova. U 2021. godini trošak vezan uz zaposlene iznosio je 22.129.809 kuna ili 40,34% od ukupno ostvarenih troškova.

Od uspješnosti kadrovske politike i izgradnje adekvatnog sustava plaća bitno zavise rezultati rada i otklanjanje raznih nedostataka, čime se direktno povećava uspješnost poslovanja.

### 5.1. Kvalifikacijska i starosna struktura zaposlenih

Tablica 30. Stručna sprema zaposlenih radnika prema stručnoj spreml

R.br.	Stručna sprema	2021	2022	Indeks
1.	VSS	19	20	105
2.	VŠS	8	8	100
3.	VKV	2	2	100
4.	SSS	110	106	96
5.	KV	10	10	100
6.	PKV	3	3	100
7.	NSS	8	8	100
8.	NKV	39	38	97
	<b>Ukupno</b>	<b>199</b>	<b>195</b>	<b>98</b>



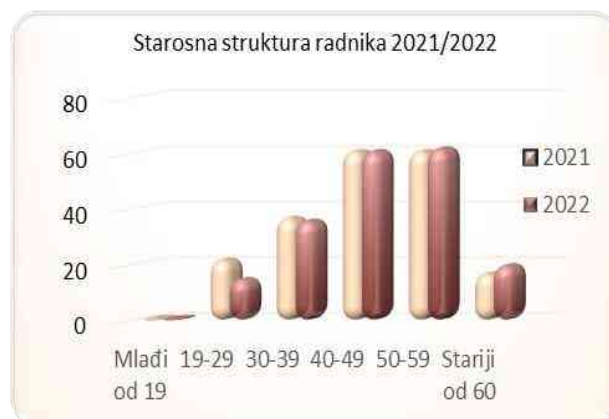
Slika 39. Struktura radnika prema stvarnoj stručnoj spreml

Iz pregleda kvalifikacijske strukture zaposlenih na dan 31.12.2022. vidljive su promjene stanja zaposlenih unutar grupa stručnih spreml u odnosu na 2021. godinu.



Tablica 31. Starosna struktura radnika 2021/2022

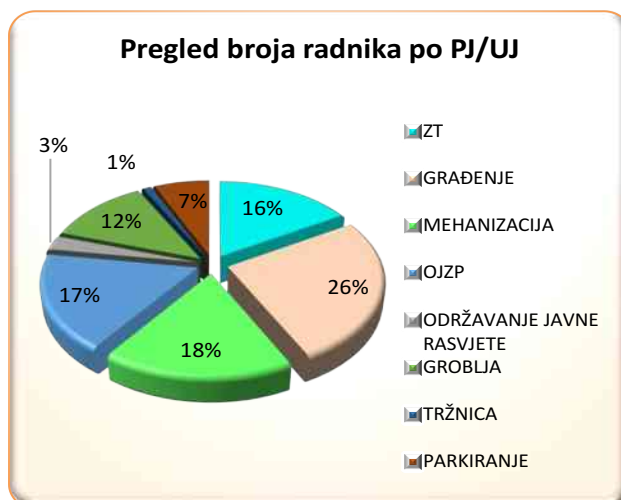
R.br.	Godine starosti	2021	2022	Indeks
1.	Mlađi od 19	1	1	100
2.	19-29	22	15	68
3.	30-39	37	36	97
4.	40-49	61	61	100
5.	50-59	61	62	102
6.	Stariji od 60	17	20	118
	<b>Ukupno</b>	<b>199</b>	<b>195</b>	<b>98</b>



Slika 40. Starosna struktura radnika

Tablica 32. Broj radnika po PJ/UJ

R.br.	PJ/UJ	Broj radnika
1.	ZT	32
2.	GRAĐENJE	51
3.	MEHANIZACIJA	34
4.	OJZP	34
5.	ODRŽAVANJE JAVNE RASVJETE	5
6.	GROBLJA	24
7.	TRŽNICA	2
8.	PARKIRANJE	13
	<b>Ukupno</b>	<b>195</b>



Slika 41. Pregled broja radnika po PJ/UJ

Prema pregledu broja radnika po poslovnim odnosno uslužnim jedinicama vidljivo je kako je najveći broj radnika zaposlen u poslovnim jedinicama građenja, mehanizacije i održavanja i održavanja javnih zelenih površina.



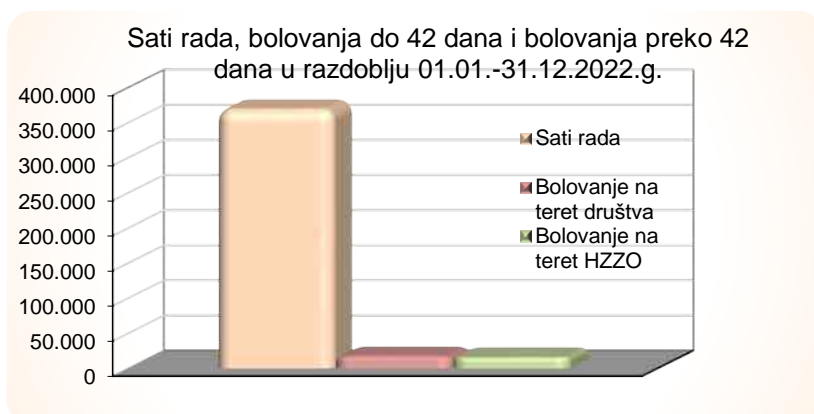
## 5.2. Korištenje radnog vremena

### 5.2.1. Bolovanja

Tablica 33. Struktura radnog vremena

Ostvareni sati	2021	2022	Indeks
Sati rada	378.264	370.398	98
Bolovanje na teret društva	18.632	18.504	99
Bolovanje na teret HZZO	19.528	16.488	84
<b>Ukupno</b>	<b>416.424</b>	<b>405.390</b>	<b>97</b>

Ostvareni sati rada u 2022.g. manji su za 2% u odnosu na 2021. godinu. Sati bolovanja na teret Društva smanjeni su za 1% dok je bolovanje na teret HZZO smanjeno za 16% u odnosu na 2021. godinu.



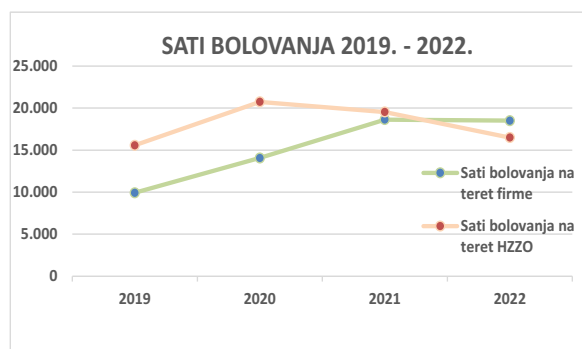
Slika 42. Sati rada, bolovanja do 42 dana, bolovanja preko 42 dana u razdoblju 01.01.-31.12.2022.

U strukturi bolovanja posebnu pažnju potrebno je posvetiti bolovanjima koja terete poslovanje Društva budući da su se ista isplaćivala u visini od 85% od prosječnog primanja radnika u prethodnom mjesecu te znatno više financijski opterećuju Društvo od bolovanja koja terete HZZO budući da postoji limit za obračun naknade od 4.257 kuna bez obzira na visinu primanja. Izuzetak su bolovanja kao posljedica nesreće na radu, koja se isplaćuju na teret HZZO-a u 100% iznosu od primanja radnika.



Tablica 34. Sati bolovanja 2019. – 2022.

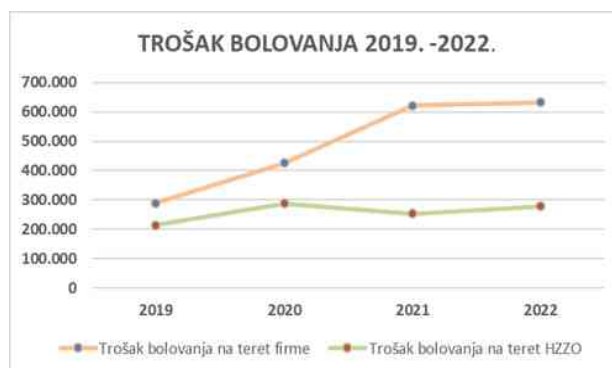
Godina	Sati bolovanja na teret firme	Sati bolovanja na teret HZZO
2019	9.920	15.576
2020	14.056	20.744
2021	18.632	19.528
2022	18.504	16.488
<b>Ukupno</b>	<b>61.112</b>	



Slika 43. Sati bolovanja 2019. – 2022.

Tablica 35. Trošak bolovanja 2019. – 2022

Godina	Trošak bolovanja na teret firme	Trošak bolovanja na teret HZZO
2019	289.659	214.169
2020	425.792	288.246
2021	621.505	252.930
2022	632.747	278.937
<b>Ukupno</b>	<b>1.969.703</b>	<b>1.034.282</b>



Slika 44. Trošak bolovanja 2019. – 2022.

U 2022. godini zabilježen je porast bolovanja na teret firme kao i porast bolovanja na teret zavoda.

## 5.2.2 Radna disciplina

U 2022. godini izrečena su 2 upozorenja o povredama obveza iz radnog odnosa, od kojih je bilo 2 upozorenja s novčanim kaznama, dok je prethodne godine izrečeno 3 upozorenja od kojih 2 upozorenja s novčanim kaznama.

U 2022. godini bilo je 6 ozljeda na radu, od kojih je 5 lakših a 1 teška te su sve ozljede priznate od strane HZZO-a.



## **6. NABAVA ROBA I USLUGA**

U skladu sa Zakonom o javnoj nabavi 2016 (NN 120/2016), Zakonom o izmjenama i dopunama (NN 114/2022), važećim Pravilnikom o dokumentaciji o nabavi te ponudi u postupcima javne nabave (NN 65/2017), Pravilnikom o izmjeni i dopunama pravilnika o dokumentaciji o nabavi te ponudi u postupcima javne nabave (NN 75/2020) te Pravilniku o planu nabave, registru ugovora, prethodnom savjetovanju i analizi tržišta u postupcima javne nabave u 2022. godini dajemo sljedeće izvješće:

Po provedenim otvorenim postupcima javne nabave za malu i veliku nabavu u 2022. godini sklopljeno je ukupno 28 ugovora i to za nabavu: Bitumena, betona, održavanje i popravak opreme za dječja igrališta, betonskih proizvoda, finišera, specijalnog radnog stroja-kombinirke, goriva za vozila i strojeve, asfalta, odvoz i obrada zelenog otpada, elektro materijala za održavanje javne rasvjete, zimske službe, loživog ulja, pogrebne opreme i soli za posipavanje cesta; u ukupnom iznosu od 25.425.124,20 HRK.

Temeljem sklopljenih okvirnih sporazuma sklopljeno je 10 ugovora i to za uslugu čišćenja snijega u ukupnom iznosu od 2.765.400,00 HRK.

Jednostavnom nabavom nabavljeno je raznih roba za 4.731.067,90 HRK (bitumenska emulzija, drveće i grmlje, klupe i stolovi, košarice za smeće, pogrebna oprema, vertikalna prometna signalizacija), radova za 1.004.273,48 HRK (horizontalna signalizacija, frezanje postojećeg asfalta, radova kooperanata i drugo) i usluga u vrijednosti od 4.260.026,74 HRK (zaštita bilja, popravci, servisi, osiguranja i slično).

Po izuzeću od Zakona o javnoj nabavi, sukladno čl. 30. i 32, što se odnosi uglavnom na najam poslovnog prostora, odvjetničke usluge i provizija operaterima za usluge plaćanja parkinga u 2022. godini izvršeno je usluga u iznosu od 2.325.771,14 HRK.

Napomena: U sve navedene iznose nije uključen PDV.



## 7. STANJE SUDSKIH SPOROVA

**Predmet: - Izvješće o stanju sporova društva na dan 31.12.2022. godine**

Na dan 31.12.2022. g. vode se sporovi u kojima je **VG Komunalac d.o.o. tuženik**, kako slijedi:

1. Vidović Marija, broj spisa: p-114/2021 (P-129/2013), utuženi iznos 50.383,32 kn, naknada štete za ozljedu na oštećenom kolniku ispred kč. br. 16. u Petrovini Turopoljskoj. Presudom Općinskog suda u Velikoj Gorici naloženo nam je da solidarno s Gradom Velika Gorica s naslova naknade štete isplatimo tužiteljici 25.034,91 kuna te troškove postupka. II stupanj, odnosno Županijski sud u Velikoj Gorici GŽ-137/2018 ukinuo je I-stupanj presudu u vratio predmet Općinskom sudu na odlučivanje te je 17.11.2021. održan očevid na licu mjesta gdje se dogodio štetni slučaj. Općinski sud u Velikoj Gorici Presudom od 06.05.2022. godine ponovno nam nalaže da solidarno s Gradom Velika Gorica isplatimo 33.980,91 HRK te troškove postupka. Izjavljena je žalba na presudu dana 17.05.2022. godine, nakon čega Županijski sud potvrđuje Presudu Općinskog suda u Velikoj Gorici;
2. Zlatan Sever, broj spisa Pn-5/2020, tužba od 5.000,01 HRK radi naknade štete zbog oštećenja nadgrobnog spomenika uslijede pada stabla. Presudom od 09.12.2022. godine nalaže nam se da oštećeniku isplatimo 5.000,00 HRK te troškove postupka. Izjavljena je žalba na presudu;
3. Branko Tomac, broj spisa Pn-62/2020 – VPS: 105.000,00 HRK, tužba radi naknade štete zbog pada biciklista u Dubrancu. Spis je u radu;
4. Čakarić Antonio, broj spisa Pn-76/20-2 VPS 22.000,00 HRK, radi naknade štete zbog prometne nezgode u Ulici Stjepana Fabijančića Jape kbr. 157 – kružni tok. Tužba od 10.12.2020. godine zaprimljena s 31.12.2020. godine od strane VG Komunalca d.o.o.. Odgovor na tužbu podnesen 08.02.2021. godine te su saslušanja svjedoka u tijeku, a umješac je i Euroherc osiguranje d.d..

Na dan 31.12.2022. g. vodi se kazneni spor u kojima je VG Komunalac d.o.o. okrivljena osoba, i to kako slijedi:

1. Kazneni postupak, K-DO-5/16 i K PO-DO-2/16, dana 14.12.2015. godine prometna nesreća na nadvožnjaku u Velikoj Gorici u kojoj je dvije osobe izgubilo život. Sukladno s optužnicom nas se tereti da smo odgovorni za kazneno djelo protiv sigurnosti prometa – ugrožavanjem prometa opasnom radnjom ili sredstvom – opisano u članku 224. stavak 2., 3. i 7. Kaznenog zakona u svezi članka 3. stavka 1. i 2. Zakona o odgovornosti pravnih osoba za kaznena djela, a kažnjivo po članku 224. stavak 7. Kaznenog zakona u svezi članka 10. stavka 3. Zakona o odgovornosti pravnih osoba za kaznena djela. **U I – stupnju VG Komunalac d.o.o. je oslobođen krivnje.** Nakon žalbe predmet je vraćen na I-stupanj o odnosu na VG Komunalac d.o.o. nakon čega ga sud prosljeđuje na Vrhovni sud. Vrhovni sud je potvrdio Presudu u I – stupnju, nakon čega je I-okrivljenik pokrenuo spor pri Ustavnom sudu radi čega postupak miruje do Odluke Ustavnog suda.



## **8. ZAKLJUČAK**

- Podmirene su obveze: porezi, doprinosi, plaće radnika, obveze prema institucijama.
- Izvršene su obveze preuzete temeljem ugovora sukladno Zakonu o komunalnom gospodarstvu, ugovora po javnim natječajima ili direktnim ugovaranjem radova.
- Izuzetno osjetljive djelatnosti vezane uz pogrebne poslove, obavljene su bez ijednog incidenta bez obzira na povećan obujam poslova
- Izvršena su ulaganja u nabavu materijalne imovine u iznosu 1.346.051 kuna
- Obzirom na dugogodišnji problem visokih troškova tekućeg održavanje zastarjelih strojeva i vozila u PJ Mehanizacija, započet je veliki projekt obnove i modernizacije ove poslovne jedinice koji se nastavlja i u slijedećoj poslovnoj godini. Za financiranje obnove korišten je kredit u našoj poslovnoj banci (HPB)
- Zbog poteškoća vezanih uz likvidnost Društva korišten je kredit za premošćivanje nesklada u prilivu i odlivu sredstava poslovne banke
- Ostvareno je pozitivno poslovanje Društva – dobit prije oporezivanja u iznosu od 529.301 kuna



## 9. POPIS TABLICA I SLIKA

Tablica 1. Struktura prihoda i rashoda za 2022.	4
Tablica 2. Pregled dobiti po poslovnim i uslužnim jedinicama	5
Tablica 3. Poslovni rezultat ZS	5
Tablica 4. Poslovni rezultat PJ građenje	6
Tablica 5. Poslovni rezultat PJ OJZP	8
Tablica 6. Poslovni rezultat PJ održavanja javne rasvjete i uređaja za prometnu signalizaciju	9
Tablica 7. Poslovni rezultat UJ Groblja	10
Tablica 8. Pregled broja pokopa i prodane pogrebne opreme po grobljima	11
Tablica 9. % prodane pogrebne opreme/br.pokopa	12
Tablica 10. % Postotak prodane pogrebne opreme	12
Tablica 11. Poslovni rezultat UJ Tržnica na malo	13
Tablica 12. Korisnici usluge UJ tržnica na malo	14
Tablica 13. Poslovni rezultat UJ Parkiranja	14
Tablica 14. Prihodi, rashodi i rezultat poslovanja UJ parkiranje 2018-2022	15
Tablica 15. Poslovni rezultat PJ Mehanizacije i održavanja	16
Tablica 16. Koeficijent tekuće likvidnosti	17
Tablica 17. Koeficijent ubrzane likvidnosti	17
Tablica 18. Koeficijent financijske stabilnosti	18
Tablica 19. Koeficijent zaduženosti	18
Tablica 20. Pokazatelj ekonomičnosti	19
Tablica 21. Pokazatelj profitabilnosti	19
Tablica 22. Pokazatelji za DuPont analizu	20
Tablica 23. Bilanca na dan 31.12.2022.	22
Tablica 24. Račun dobiti i gubitka- Vertikalna analiza	25
Tablica 25. Potraživanja po ročnosti 31.12.2022.	26
Tablica 26. Obveze po ročnosti 31.12.2022.	26
Tablica 27. Usporedba ukupnih potraživanja i ukupnih obveza 2018 – 2022	27
Tablica 28. Pregled ulaganja u dugotrajnu imovinu u 2022. godini	28
Tablica 29. Trošak najma (kune)	29
Tablica 30. Stručna sprema zaposlenih radnika prema stručnoj spremi	30
Tablica 31. Starosna struktura radnika 2021/2022	31
Tablica 32. Broj radnika po PJ/UJ	31
Tablica 33. Struktura radnog vremena	32
Tablica 34. Sati bolovanja 2019. – 2022.	33
Tablica 35. Trošak bolovanja 2019. – 2022	33
Slika 1. Ostvareni poslovni rezultat 2022.	3
Slika 2. Prikaz strukture prihoda 2022.	4
Slika 3. Prikaz strukture rashoda 2022.	4
Slika 4. Prikaz dobiti i gubitka TD po poslovnim i uslužnim jedinicama	5
Slika 5. Prikaz poslovnog rezultata zajedničkih službi	5
Slika 6. Prikaz poslovnog rezultata PJ Građenje	6
Slika 7. Izvođenje radova u PJ Građenje	7
Slika 8. Asfaltiranje prometnica	7
Slika 9. Prikaz poslovnog rezultata PJ OJZP	8





Slika 10. Košnja javnih zelenih površina	9	
Slika 11. Uređenje parkova	Slika 12. Sadnja drveća	9
Slika 13. Prikaz poslovnog rezultata PJ održavanja javne rasvjete i uređaja za prometnu signalizaciju	9	
Slika 14. Prikaz poslovnog rezultata UJ Groblja	10	
Slika 15. Uređenje groblja	11	
Slika 16. Izgradnja okvira	11	
Slika 17. % prodane pogrebne opreme u odnosu na broj pokopa	12	
Slika 18. % prodane pogrebne opreme u odnosu na broj pokopa	12	
Slika 19. Uređenje groblja povodom blagdana Svih Svetih	13	
Slika 20. Prikaz poslovnog rezultata UJ Tržnica na malo	13	
Slika 21. Korisnici usluge UJ tržnica na malo 2017.-2022.	14	
Slika 22. Tržnica Velika Gorica	Slika 23. Klizalište	14
Slika 24. Prikaz poslovnog rezultata UJ Parkiranja	14	
Slika 25. Prihodi, rashodi i rezultat poslovanja UJ parkiranje 2018-2022	15	
Slika 26. Parking u ul. Josipa Pucekovića	15	
Slika 27. Prikaz poslovnog rezultata PJ mehanizacija i održavanje	16	
Slika 29. Održavanje stroja u PJ	16	
Slika 30. DuPont	20	
Slika 31. Struktura aktive	23	
Slika 32. Struktura dugotrajne imovine	Slika 33. Struktura kratkotrajne imovine	23
Slika 34. Struktura pasive	24	
Slika 35. Struktura kapitala i rezervi	Slika 36. Struktura kratkoročnih obveza	24
Slika 37. Pokriće obveza potraživanjima u razdoblju 2018 - 2022	27	
Slika 39. Isporuka specijalnog radnog stroja-kombinirka	29	
Slika 38. Bager Sunward SWE 20F	29	
Slika 40. Struktura radnika prema stvarnoj stručnoj spremi	30	
Slika 41. Starosna struktura radnika	31	
Slika 42. Pregled broja radnika po PJ/UJ	31	
Slika 43. Sati rada, bolovanja do 42 dana, bolovanja preko 42 dana u razdoblju 01.01.-31.12.2022.	32	
Slika 44. Sati bolovanja 2019. – 2022.	33	
Slika 45. Trošak bolovanja 2019. – 2022.	33	



PRILOG 1.

**PREGLED OSTVARENIH POSLOVNIH REZULTATA  
TD VG Komunalac d.o.o.**



PRILOG 2,3

## **GODIŠNJI FINANCIJSKI IZVJEŠTAJ PODUZETNIKA ZA 2022.g.**



Naziv pravne osobe

VG komunalac d.o.o.

Adresa sjedišta

Velika Gorica, Ljudevita Posavskog 45

Broj registarskog uloška  
registarskog suda - MBS

0 8 0 4 3 2 2 9 1

OIB

0 9 2 2 8 7 0 4 5 0 8

Matični broj - porezni - broj - JMBG za obrtnike dobitaše

1 6 3 8 8 6 6

Oznaka djelatnosti prema NKD

8 1 3 0

### BILANCA (za srednje i velike poduzetnike)

na dan 31.12.2022. godine

u kunama i lipama

Oznaka pozic.	NAZIV POZICIJE	Tek. broj bilj.	IZNOS	
			Prethodna godina (neto)	Tekuća godina (neto)
1.	2.	3.	4.	5.
<b>AKTIVA</b>				
A	POTRAŽIVANJA ZA UPISANI A NEUPLAĆENI KAPITAL		0	0
B	DUGOTRAJNA IMOVINA (B.I + B.II + B.III + B.IV + B.V)		9.135.254	9.693.407
B.I	I. NEMATERIJALNA IMOVINA (1 do 6))		13.021	0
1.	Izdaci za razvoj			
2.	Koncesije, patenti, licencije, robne i uslužne marke, softver i ostala prava		13.021	0
3.	Goodwill			
4.	Predujmovi za nabavu nematerijalne imovine			
5.	Nematerijalna imovina u pripremi			
6.	Ostala nematerijalna imovina			



Oznaka pozic.	NAZIV POZICIJE	Tek. broj bilj.	IZNOS	
			Prethodna godina (neto)	Tekuća godina (neto)
1.	2.	3.	4.	5.
<b>B.II</b>	<b>MATERIJALNA IMOVINA (1 -9)</b>		<b>9.122.233</b>	<b>9.647.588</b>
1.	Zemljište		4.108.720	4.108.720
2.	Građevinski objekti		48.200	41.960
3.	Postrojenje i oprema		2.724.706	3.475.500
4.	Alati, pogonski inventar i transportna imovina		2.009.083	1.789.884
5.	Biološka imovina			
6.	Predumovi za materijalnu imovinu			
7.	Materijalna imovina u pripremi		218.224	218.224
8.	Ostala materijalna imovina		13.300	13.300
9.	Ulaganja u nekretnina			
<b>B.III</b>	<b>DUGOTRAJNA FINACIJSKA IMOVINA (1 do 7)</b>		<b>0</b>	<b>45.819</b>
1.	Ulaganje u udjele (dionice) poduzetnika unutar grupe			
2.	Ulaganje u ostale vrijednosne papire poduzetnika unutar grupe			
3.	Dani zajmovi, depoziti i slično poduzetnicima unutar grupe			
4.	Ulaganje u udjele (dionice) društava povezanih sudjelujućim interesom			
5.	Ulaganja u ostale vrijednosne papire društava povezanih sudjelujućim interesom			
6.	Dani zajmovi, depoziti i slično društvima povezanim sudjelujućim interesom			
7.	Ulaganja u vrijednosne papire			7.000
8.	Dani zajmovi, depoziti i slično			38.819
9.	Ostala ulaganja koja se obračunavaju metodom udjela			
10.	Ostala dugotrajna financijska imovina			
<b>B.IV</b>	<b>POTRAŽIVANJA (1 do 3)</b>		<b>0</b>	<b>0</b>
1.	Potraživanja od poduzetnika unutar grupe			
2.	Potraživanja od društava povezanih sudjelujućim interesom			
3.	Potraživanja od kupaca			
4.	Ostala potraživanja			



Oznaka pozic.	NAZIV POZICIJE	Tek. broj bilj.	IZNOS	
			Prethodna godina (neto)	Tekuća godina (neto)
B.V	ODGOĐENA POREZNA IMOVINA			
C	KRA TKOTRAJNA IMOVINA (C.I. + C.II + C.III. + C.IV.)		12.323.267	15.338.169
1.	2.	3.	5.	5.
C.I	ZALIHE (1 do 7)		1.414.480	1.537.456
1.	Sirovine i materijal		1.366.177	1.472.066
2.	Proizvodnja u tijeku			
3.	Gotovi proizvodi			
4.	Trgovačka roba		36.355	48.136
5.	Predujmovi za zalihe		11.948	17.254
6.	Dugotrajna imovina namijenjena prodaji			
7.	Biološka imovina			
C.II	POTRAŽIVANJA (1 do 6)		10.489.757	10.754.402
1.	Potraživanja od poduzetnika unutar grupe			
2.	Potraživanja od društava povezanih sudjeljujućim interesom			
3.	Potraživanja od kupaca		10.276.542	10.386.038
4.	Potraživanja od zaposlenika i članova poduzetnika			
5.	Potraživanje od države i drugih institucija		207.865	340.554
6.	Ostala potraživanja		5.350	27.810
C.III	KRA TKOTRAJNA FINANCIJSKA IMOVINA (1 do 7)		0	2.777.938
1.	Ulaganja u udjele (dionice) poduzetnika unutar grupe			
2.	Ulaganja u ostale vrijednosne papire poduzetnika unutar grupe			
3.	Dani zajmovi, depoziti i slično poduzetnicima unutar grupe			
4.	Ulaganja u udjele (dionice) društva povezanih sudjeljujućim interesom			
5.	Ulaganja u ostale vrijednosne papire društava povezanih sudjeljujućim interesom			
6.	Dani zajmovi, depoziti i slično društvima povezanim sudjeljujućim interesom			
7.	Ulaganja u vrijednosne papire			



Oznaka pozic.	NAZIV POZICIJE	Tek. broj bilj.	IZNOS	
			Prethodna godina (neto)	Tekuća godina (neto)
1.	2.	3.	4.	5.
8.	Dani zajmovi, depoziti i slično			2.777.938
9.	Ostala financijska imovina			
C.IV	NOVAC U BANCI I BLAGAJNI		419.030	268.373
D.	PLAĆENI TROŠKOVI BUDUĆEG RAZDOBLJA I OBRAČUNATI PRIHODI		1.160.501	1.631.230
E.	UKUPNO AKTIVA (A + B + C + D.)		22.619.022	26.662.806
F.	IZVANBILANČNI ZAPISI		59.259.520	68.628.081
<b>PASIVA</b>				
A.	KAPITAL I REZERVE (A.I. do A.VIII.) ( u konsolid. A.I. do A.IX.)		8.657.681	9.026.632
A.I.	TEMALJNI (UPISANI) KAPITAL		9.808.700	9.808.700
A.II.	KAPITALNE REZERVE			
A.III.	REZERVE IZ DOBITI (1 + 2 + 4 + 5) - 3		20	0
1.	Zakonske rezerve			
2.	Rezerve za vlastite dionice			
3.	Vlastite dionice i udjeli (odbitna stavka)			
4.	Statutarne rezerve			
5.	Ostale rezerve		20	
A.IV	REVALORIZACIJSKE REZERVE		572.379	518.573
A.V.	REZERVE FER VRIJEDNOSTI		0	0
1.	Fer vrijednosti financijske imovine raspoložive za prodaju			
2.	Učinkoviti dio zaštite noćanih tokova			
3.	Učinkoviti dio zaštite neto ulaganja u inozemstvu			
A.VI.	ZADRŽANI DOBITAK ILI PRENESENI GUBITAK		-1.979.316	-1.669.592
1.	Zadržani dobitak		133.235	53.806
2.	Prenešeni gubitak		2.112.551	1.723.398





Oznaka pozic.	NAZIV POZICIJE	Tek. broj bilj.	IZNOS	
			Prethodna godina (neto)	Tekuća godina (neto)
A.VII.	DOBITAK ILI GUBITAK POSLOVNE GODINE		255.898	368.951
1.	Dobitak poslovne godine		255.898	368.951
2.	Gubitak poslovne godine			
A.VIII	MANJINSKI (NEKONTROLIRAJUĆI) INTERESI			
B.	REZERVIRANJA (1 do 3)		1.784.000	1.925.981
1.	Rezerviranja za mirovine, otpremnine i slične obveze			
2.	Rezerviranja za porezne obveze			
3.	Rezerviranja za započete sudske sporove		1.500.000	1.665.981
4.	Rezerviranja za troškove obnavljanja prirodnih bogatstava			
5.	Rezerviranja za troškove u jamstvenim rokovima			
6.	Druga rezerviranja		284.000	260.000
C.	DUGOROČNE OBVEZE (1 do 8)		143.095	3.415.357
1.	Obveze prema povezanim poduzetnicima unutar grupe			
2.	Obveze za zajmove, depozite i slično poduzetnika unutar grupe			
3.	Obveze prema društvima povezanim sudjelujućim interesom			
4.	Obveze za zajmove, depozite i slično društava povezanih sudjelujućim interesom			
5.	Obveze za zajmove, depozite i slično			
6.	Obveze prema bankama i drugim financijskim institucijama			3.285.714
7.	Obveze za predujmove			
8.	Obveze prema dobavljačima			
9.	Obveze po vrijednosnim papirima			
10.	Ostale dugoročne obveze			
11.	Odgodena porezna obveza		143.095	129.643
D.	KARATKOROČNE OBVEZE (1 do 11)		10.425.930	10.732.906
1.	Obveze prema poduzetnicima unutar grupe			
2.	Obveze za zajmove, depozite i slično poduzetnika unutar grupe			



Oznaka pozic.	NAZIV POZICIJE	Tek. broj bilj.	IZNOS	
			Prethodna godina (neto)	Tekuća godina (neto)
3.	Obveze prema društvima povezanih sudjelujućim interesom			
4.	Obveze za zajmove, depozite i slično društava povezanih sudjelujućim interesom			
5.	Obveze za zajmove, depozite i slično		118.560	40.973
6.	Obveze prema bankama i drugim financijskim institucijama			687.466
7.	Obveze za predujam		332.866	275.445
8.	Obveze prema dobavljačima		7.418.121	7.481.368
9.	Obveze po vrijednosnim papirima			
10.	Obveze prema zaposlenicima		1.283.492	1.282.077
11.	Obveze za poreze, doprinose i slična davanja		1.133.892	965.577
12.	Obveze s osnove udjela u rezultatu			
13.	Obveze po osnovi dugotrajne imovine namijenjene prodaji			
14.	Ostale kratkoročne obveze		138.999	
E.	ODGOĐENO PLAĆENJE TROŠKOVA I PRIHOD BUDUĆIH RAZDOBLJA		1.608.316	1.561.930
F.	UKUPNA PASIVA (A + B + C + D + E)		22.619.022	26.662.806
G.	IZVANBILANČNI ZAPISI		59.259.520	68.628.081
DODATAK BILANCI				

Dodatak bilanci i pozicija A.VII. MANJINSKI INTERES u okviru pasive popunjava se samo u slučaju konsolidacije

U \_\_Velikoj Gorici \_\_19.04.2023.\_\_\_\_\_

M.P.   
**VG komunalac d.o.o.**  
 za komunalne usluge  
 PRIBORNIK UPRAVE JURICA MIHALJ

ČLAN UPRAVE MARIO ŠIPUŠIĆ

Zakonski predstavnik  
 poduzetnika:



Naziv pravne osobe  
VG komunalac d.o.o.

Broj registarskog uloška  
registarskog suda - MBS

0 8 0 4 3 2 2 9 1

Adresa sjedišta

OIB

0 9 2 2 8 7 0 4 5 0 8

Velika Gorica, Ljudevita Posavskog 45

Matični broj - porezni - broj - JMBG za obrtnike dobitaše

1 6 3 8 8 6 6

Oznaka djelatnosti prema NKD

8 1 3 0

## RAČUN DOBITKA I GUBITKA

za razdoblje od 01.01.2022. do 31.12.2022. god.

u kunama i lipama

Oznaka a pozic.	NAZIV POZICIJE	Tek. broj bilj.	IZNOS	
			Prethodna godina (neto)	Tekuća godina (neto)
1.	2.	3.	4.	5.
I.	<b>POSLOVNI PRIHODI</b> (1.+2.)		<b>55.209.313</b>	<b>55.795.172</b>
1.	Prihodi od prodaje s poduzetnicima unutar grupe			
2.	Prihodi od prodaje		54.289.112	54.584.606
3.	Prihodi na temelju upotrebe vlastitih proizvoda, robe i usluga			
4.	Ostali poslovni prihodi s poduzetnicima unutar grupe			
5.	Ostali poslovni prihodi		920.201	1.210.566
II.	<b>POSLOVNI RASHODI</b> (1+3 do 9 ili 3 do 9-2)		<b>54.839.615</b>	<b>55.268.216</b>
1.	Promjene vrijednosti zaliha proizvodnje u tijeku i gotovih proizvoda			
	<b>Materijalni troškovi (a+b+c)</b>		28.665.919	30.295.379
2.	a) Troškovi sirovina i materijala		15.671.139	18.188.470
	b) Troškovi prodane robe		292.119	231.885
	c) Ostali vanjski troškovi		12.702.661	11.875.024
	<b>Troškovi osoblja (a+b+c)</b>		19.547.953	19.310.840
3.	a) Neto plaće i nadnice		12.949.918	12.804.007
	b) Troškovi poreza i doprinosi iz plaće		4.050.599	3.976.380
	c) Doprinosi na plaće		2.547.436	2.530.453
4.	<b>Amortizacija</b>		1.167.418	818.667
5.	<b>Ostali troškovi</b>		3.330.526	3.524.712

Redni broj	NAZIV POZICIJE	Tek. broj bilj.	IZNOS	
			Prethodna godina (neto)	Tekuća godina (neto)
1.	2.	3.	4.	5.
	<b>Vrijednosno usklađivanje ( a + b )</b>		250.372	185.194
6.	a) vrijednosno usklađivanje dugotrajne imovine (osim financijske imovine)			
	b) vrijednosno usklađivanje kratkotrajne imovine (osim financijske imovine)		250.372	185.194
	<b>Rezerviranja</b>		1.674.706	922.318
	a) Rezerviranja za mirovine, otpremnine i slične obaveze		674.706	756.337
	b) Rezerviranja za porezne obveze			
7.	c) Rezerviranja za započete sudske sporove		1.000.000	165.981
	d) Rezerviranja za troškove obnavljanja prirodnih bogatstava			
	e) Rezerviranja za troškove u jamstvenim rokovima			
	f) Druga rezerviranja			
8.	<b>Ostali poslovni rashodi</b>		202.721	211.106
<b>III.</b>	<b>FINANCIJSKI PRIHODI (1 do 5)</b>		<b>27.008</b>	<b>24.657</b>
1.	Prihodi od ulaganja u udjele (dionice) poduzetnika unutar grupe			
2.	Prihodi od ulaganja u udjele (dionice) društava povezanih sudjelujućim interesom			
3.	Prihodi od ostalih dugotrajnih financijskih ulaganja i zajmova poduzetnicima unutar grupe			
4.	Ostali prihodi s osnova kamata iz odnosa s poduzetnicima unutar grupe			
5.	Tečajne razlike i ostali financijski prihodi iz odnosa s poduzetnicima unutar grupe			
6.	Prihodi od ostali dugotrajnih financijskih ulaganja i zajmova			
7.	Ostali prihodi s osnove kamata		26.845	17.555
8.	Tečajne razlike i ostali financijski prihodi		163	102
9.	Nerealizirani dobiti (prihodi) od financijske imovine			7.000
10.	Ostali financijski prihodi			
<b>IV.</b>	<b>FINANCIJSKI RASHODI (1 do 4)</b>		<b>11.886</b>	<b>22.312</b>
1.	Rashodi s osnove kamata i slični rashodi s poduzetnicima unutar grupe			
2.	Tečajne razlike i drugi rashodi s poduzetnicima unutar grupe			
3.	Rashodi s osnove kamata i slični rashodi		11.821	22.312
4.	Tečajne razlike i drugi rashodi		65	

Redni broj	NAZIV POZICIJE	Tek. broj bilj.	IZNOS	
			Prethodna godina (neto)	Tekuća godina (neto)
1.	2.	3.	4.	5.
5.	Nerealizirani gubici (rashodi) od financijske imovine			
6.	Vrijednosna usklađenja financijske imovine (neto)			
7.	Ostali financijski rashodi			
V.	UDIO U DOBITI OD DRUŠTAVA POVEZANIH SUDJELUJUĆIM INTERESOM			
VI.	UDIO U DOBITI OD ZAJEDNIČKIH POTHVATA			
VII.	UDIO U GUBITKU OD DRUŠTAVA POVEZANIH SUDJELUJUĆIM INTERESOM		0	0
VIII.	UDIO U GUBITKU OD ZAJEDNIČKIH POTHVATA		0	0
IX.	UKUPNI PRIHODI (I + III)		55.236.321	55.819.829
X.	UKUPNI RASHODI (II + IV)		54.851.501	55.290.528
XI.	DOBIT ILI GUBITAK PRIJE OPOREZIVANJA		384.820	529.301
1.	Dobit prije oporezivanja		384.820	529.301
2.	Gubitak prije oporezivanja		0	0
XII.	POREZ NA DOBIT		128.922	160.350
Redni broj	NAZIV POZICIJE	Tek. broj bilj.	Prethodna godina (neto)	Tekuća godina (neto)
1.	2.	3.	4.	5.
XIII.	DOBIT ILI GUBITAK RAZDOBLJA		255.898	368.951
1.	Dobit razdoblja		255.898	368.951
2.	Gubitak razdoblja			

PREKINUTO POSLOVANJE (popunjava poduzetnik obveznik primjene MSFIa samo ako ima prekinuto poslovanje)

XIV.	DOBIT ILI GUBITAK PREKINUTOG POSLOVANJA PRIJE OPOREZIVANJA			
1.	Dobit prekinutog poslovanja prije oporezivanja			
2.	Gubitak prekinutog poslovanja prije oporezivanja			
XV.	POREZ NA DOBIT PREKINUTOG POSLOVANJA			
1.	Dobit prekinutog poslovanja za razdoblje			
2.	Gubitak prekinutog poslovanja za razdoblje			



UKUPNO POSLOVANJE (popunjava samo poduzetnik obveznik primjene MSFI-a koji ima prekinuto poslovanje)

XVI.	<b>DOBIT ILI GUBITAK PRIJE OPOREZIVANJA</b>			
1.	Dobit prije oporezivanja			
2.	Gubitak prije oporezivanja			
XVII.	<b>POREZ NA DOBIT</b>			
XVIII.	<b>DOBIT ILI GUBITAK RAZDOBLJA</b>			
1.	Dobit razdoblja			
2.	Gubitak razdoblja			

DODATAK RDG-u- (popunjava poduzetnik koji sastavlja konsolidirani godišnji financijski izvještaj)

XIX.	<b>DOBITAK ILI GUBITAK RAZDOBLJA</b>			
1.	Pripisan imateljima kapitala matice			
2.	Pripisan manjinskom (neconsolidirajućem) interesu			

U \_\_Velikoj Gorici\_\_ \_19.04.2023.\_\_\_\_.



Zakonski predstavnik  
poduzetnika:

ČLAN UPRAVE MARIO ŠIPUŠIĆ

\_\_\_\_\_  
\_\_\_\_\_  
\_\_\_\_\_