

VG Komunalac d.o.o.

za obavljanje komunalnih usluga, Velika Gorica, Ulica kneza Ljudevita Posavskog 45



VG komunalac

IZVJEŠTAJ O STANJU DRUŠTVA U POSLOVNOJ GODINI KOJA JE ZAVRŠILA 31. prosinca 2023. god.

Predsjednik Uprave:

Jurica Mihalj, mag.nov.

Ur.br.: VGK-A-687/23



VG komunalac d.o.o.
za komunalne usluge ①
Velika Gorica

Velika Gorica, svibanj 2024.

strana 1



SADRŽAJ:

1. UVOD.....	3
2. POSLOVANJE TD U 2023. GODINI.....	3
2.1. Zajednički troškovi.....	5
2.2.1. Redovno održavanje nerazvrstanih cesta i javnoprometnih površina.....	6
2.2.1.1. Sanacija cestovne infrastrukture.....	7
2.2.2. Izgradnja objekata komunalne infrastrukture.....	9
2.2.3. Izvođenje radova za druge investitore.....	9
2.3. PJ Održavanje javnih zelenih površina.....	10
2.4. PJ Održavanja javne rasvjete i uređaja za prometnu signalizaciju.....	12
2.5. UJ Groblja.....	12
2.6. UJ Tržnica na malo.....	16
2.7. UJ Parkiranja.....	18
2.8. PJ Mehanizacije i održavanja.....	19
3. ANALIZE FINANCIJSKIH IZVJEŠTAJA.....	20
3.1. Pokazatelji likvidnosti.....	21
3.2. Pokazatelj zaduženosti.....	22
3.3. Pokazatelj ekonomičnosti.....	22
3.4. Pokazatelj profitabilnosti.....	23
3.5. DuPont analiza.....	23
3.6. Horizontalna analiza financijskih izvještaja.....	24
3.7. Vertikalna analiza.....	28
3.8. Potraživanja i dugovanja po ročnosti.....	29
4. INVESTICIJSKE AKTIVNOSTI.....	31
4.1. Ulaganja u dugotrajnu imovinu.....	31
4.2. Ulaganja u povezana Društva.....	33
5. KADROVSKA PROBLEMATIKA.....	34
5.1. Kvalifikacijska i starosna struktura zaposlenih.....	34
.....	35
5.2. Korištenje radnog vremena.....	36
5.2.1. Bolovanja.....	36
5.2.2. Radna disciplina.....	37
6. NABAVA ROBA I USLUGA.....	38
7. STANJE SUDSKIH SPOROVA.....	39
8. ZAKLJUČAK.....	40
9. POPIS TABLICA I SLIKA.....	41



1. UVOD

U razdoblju od 01.01.-31.12.2023. trgovačko društvo VG Komunalac d.o.o. obavljalo je slijedeće djelatnosti:

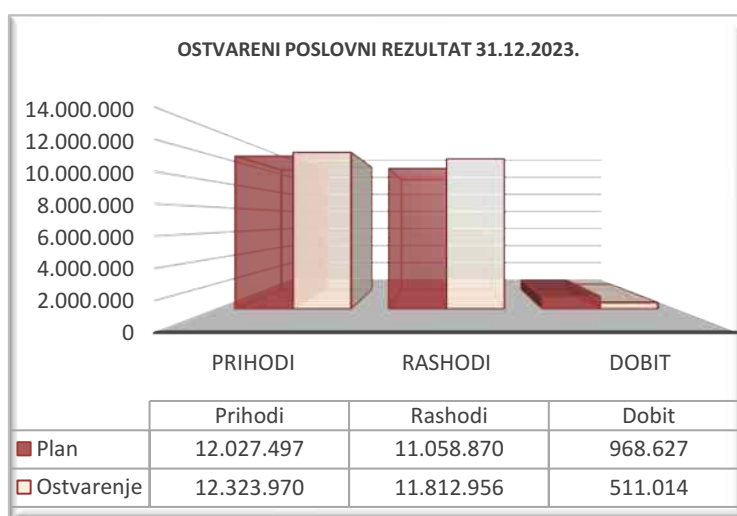
1. Održavanje javnih zelenih površina
2. Održavanje javne rasvjete
3. Održavanje i popravak električnih i elektrotehničkih uređaja za prometnu signalizaciju
4. Održavanje nerazvrstanih cesta
5. Proizvodnja obloga za ceste
6. Obavljanje poslova ukopa
7. Održavanje groblja i prijevoz pokojnika
8. Građenje, projektiranje i nadzor nad građenjem
9. Usluge javnih parkirališta
10. Tržnice na malo

Temeljem članka 5. Zakona o računovodstvu (NN 78/15) trgovačko društvo VG Komunalac d.o.o. je svrstano u srednje poduzetnike.

2. POSLOVANJE TD U 2023. GODINI

Trgovačko društvo VG Komunalac d.o.o. fiskalnu je 2023. godinu završilo s ostvarenom dobiti prije oporezivanja u iznosu od 511.014 eura.

Razlozi ostvarenja dobiti prikazati će se po poslovno/uslužnim jedinicama.



Slika 1. Ostvareni poslovni rezultat 2023.



Ukupno ostvareni prihod u 2023. godini iznose **12.323.970** eura što predstavlja 102% planirane vrijednosti.

Ukupno ostvareni rashod u 2023. godini iznose **11.812.956** eura što predstavlja 107% planirane vrijednosti.

Detaljni podaci o rezultatima poslovanja TD dati su u prilogu 1.

Struktura prihoda i rashoda za 2023. g. prikazana je u tablici 1. i na slikama 2 i 3.

Tablica 1. Struktura prihoda i rashoda za 2023.

Struktura prihoda	Iznos	% u ukupnim prihodima	Struktura rashoda	Iznos	% u ukupnim rashodima
Prodaja proizvoda	100.342	1	Materijalni troškovi	4.027.228	34
Usluge za Grad VG	8.647.904	70	Usluge	2.416.006	20
Usluge ostali korisnici	1.384.425	11	Amortizacija	765.456	6
Javna nadmetanja	1.631.650	13	Plaće i druga materijalna prava radnika	3.323.327	28
Grobne naknade i sl.	559.648	5	Ostalo	1.280.939	11
UKUPNO	12.323.970		UKUPNO	11.812.956	



Slika 2. Prikaz strukture prihoda 2023.



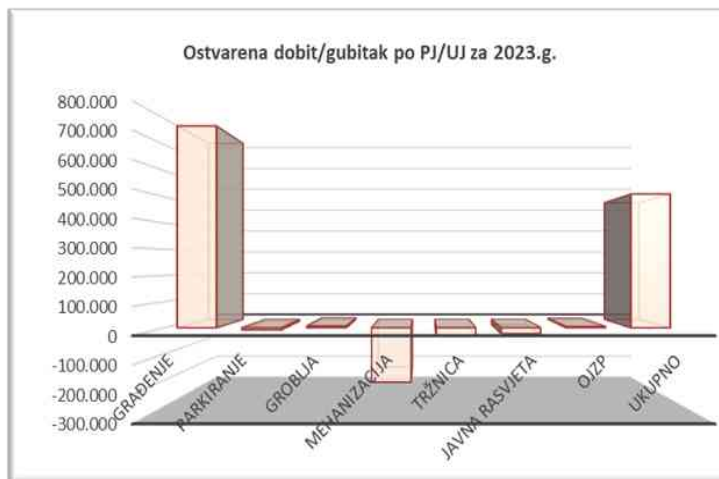
Slika 3. Prikaz strukture rashoda 2023.

Pregled dobiti i gubitka TD po poslovnim i uslužnim jedinicama prikazan je u tablici 2. i na slici 4.



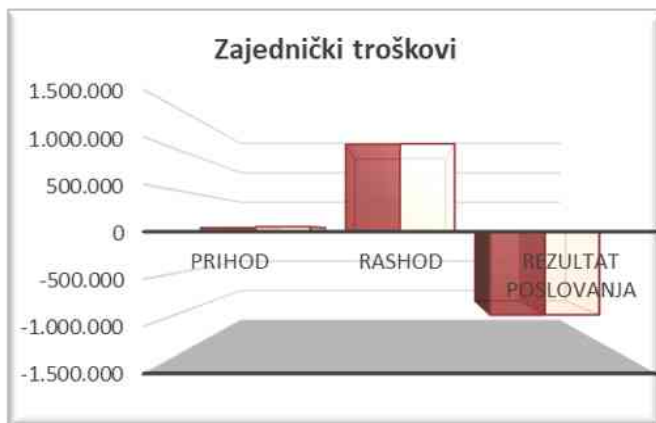
Tablica 2. Pregled dobiti po poslovnim i uslužnim jedinicama

Poslovna/uslužna jedinica	Dobit/Gubitak
GRADENJE	771.356
PARKIRANJE	-8.053
GROBLJA	6.429
MEHANIZACIJA	-208.109
TRŽNICA	-32.601
JAVNA RASVJETA	-22.488
OJZP	4.479
UKUPNO	511.014



Slika 4. Prikaz dobiti i gubitka TD po poslovnim i uslužnim jedinicama

2.1. Zajednički troškovi



Slika 5. Prikaz poslovnog rezultata zajedničkih službi

Tablica 3. Poslovni rezultat ZS

OPIS	Plan	Ostvarenje	Indeks
Prihod	49.636	61.487	124
Rashod	1.090.895	1.099.436	101
Rezultat poslovanja	-1.041.259	-1.037.949	

TD VG Komunalac d.o.o. funkcionira po poslovnim i uslužnim jedinicama, s tim da su određeni poslovi objedinjeni i obavljaju se na razini TD. Za ostvarene prihode i troškove tereti se poslovanje poslovnih i uslužnih jedinica.

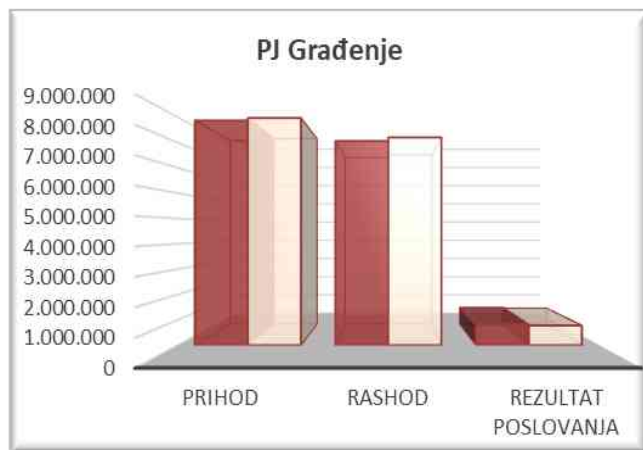
U 2023. godini ostvaren je prihod od rabata, kamata, naplata šteta, inventurnih viškova, subvencija kod zapošljavanja i sl. u iznosu od 27.828 eura, te 25.162 eura od ukidanja rezervacija za godišnje odmore. Ostvareno je 24% više prihoda od planiranih.



Zajednički troškovi u 2023. godini iznose 1.099.436 eura što predstavlja ostvarenje planiranih troškova u iznosu od 101%. Najveći dio zajedničkih troškova čine troškovi plaća i materijalna prava radnika, najma prostora i vanjske usluge.

Detaljan prikaz prihoda i rashoda po strukturi prikazan je u *tablici 1. (Prilog 1.)* ovoga Izvješća.

2.2. Poslovna jedinica građenje



Slika 6. Prikaz poslovnog rezultata PJ Građenje

Tablica 4. Poslovni rezultat PJ građenje

OPIS	Plan	Ostvarenje	Indeks
Prihod	8.871.094	8.969.884	101
Rashod	8.060.108	8.198.528	102
Rezultat poslovanja	810.986	771.356	

PJ Građenje obavlja redovno održavanje cesta i radove većeg opsega na održavanju cesta na području grada Velike Gorice, kao i rekonstrukciju i izgradnju objekata komunalne infrastrukture te izvođenje građevinskih radova niskogradnje za druge investitore na području i izvan područja grada. Ove godine je dobiven i poseban projekt iz Fonda solidarnosti Europske unije.

2.2.1. Redovno održavanje nerazvrstanih cesta i javnoprometnih površina

U okviru redovnog održavanja cesta obavljani su radovi sukladno ugovorenim obvezama i dinamici s gradom Velika Gorica u vrijednosti od **2.289.574 eura**. Programom održavanja obuhvaćeno je ukupno 586.165 m cesta. Kako se radi o održavanju cesta čija funkcionalnost direktno utječe na sigurnost prometa (imovine i ljudi) Grad osigurava sredstva u proračunu potrebna za redovno održavanje prometnica u ljetnim i zimskim uvjetima te za radove većeg opsega.



Slika 7. Izvođenje radova u PJ Građenje



Slika 8. Asfaltiranje prometnica

2.2.1.1. Sanacija cestovne infrastrukture

Postupkom izravne dodjele Društvo je dobilo projekt Sanacije cestovne infrastrukture oštećene u potresu u nadležnosti Grada Velike Gorice. Radi se o bespovratnim financijskim sredstvima iz Europske unije u iznosu od 4.874.046 eura bez pdv-a. a svrha je vraćanje u ispravno radno stanje infrastrukture u području prijevoza oštećene u potresu na području Zagrebačke županije.

Sanacijom cestovne infrastrukture je obuhvaćena 61 prometnica, ukupno sanirano 238.728,97 m² asfalta, tj. 51.224,00 m² prometnica. (51 km). Radovi su se izvodili od veljače 2023. do lipnja 2023. godine.

Projekt je bio izuzetno zahtjevan zbog njegovog velikog obima u vrlo kratko vremenskom periodu ali je izvršen velikim zalaganjem, od Uprave društva do zaposlenika na terenu.

Tablica 5. Popis prometnica obuhvaćen sanacijom cestovne infrastrukture

FOND SOLIDARNOSTI - Sanacija cestovne infrastrukture tijekom 2023. godine			
	Prometnica	duljina (m)	površina (M2)
1.	Donje Podotočje, dio glavne ulice od Doma do kraja asfalta	665,00	2.327,50
2.	Gradići, Zagrebačka ulica	338,00	1.419,60
3.	Petrovina, dio Istarske ulice	71,00	386,50
4.	Sanacija Zagorske ulice u Turopoljskoj Petrovini	236,00	826,00
5.	Donja Lomnica, II odvojak Deverićeve ulice	218,00	675,80
6.	Gradići, Matije Gupca od kbr. 2 do kraja	183,00	585,90
7.	Donje Podotočje, dijela ulice Peternaci od Ž304100 do mosta	336,00	1.443,60
8.	Donje Podotočje, Peternaci poslije mosta desno	300,00	1.102,00
9.	Sanacija Dolenske ulice u Donjoj Lomnici	725,00	2.811,20
10.	Markuševac Turopoljski, Ulica Vjekoslava Pučka	700,00	3.303,00



11.	Poljana Čička, od kbr. 40c do zavoja	956,00	2.581,20
12.	Poljana Čička, sanacija glavne ceste od zavoja do mljekare	1.165,00	5.067,37
13.	Kozjača, sanacija ulice Jerlekovići	1.000,00	2.830,00
14.	Šiljakovina, Ulica Josipa Kovačića	626,00	1.878,00
15.	Velika Buna, sanacija ulice Filipovići	1.122,00	6.628,50
16.	Šiljakovina, Sanacija ulice Ivana i Đure Bukovića	1.912,00	6.209,40
17.	Sanacija Ulice Lužec (od kanala) do Školske ulice	1.476,00	8.105,60
18.	Sanacije ulice Petra Preradovićeve u Gornjoj Lomnici	338,00	1.537,50
19.	Velika Mlaka, I. G. Kovačića od V. Mačeka do ulice Dolenc	680,00	2.966,00
20.	Velika Mlaka, I. G. Kovačića od Zmlačke do V. Mačeka	380,00	1.953,30
21.	Velika Mlaka, Dolenc od zavoja do kraja	390,00	1.185,00
22.	Velika Buna, Ulica T.P.O. od kbr. 131 do Podvorničke	1.432,00	7.323,20
23.	Mala Buna- sanacija Mikulinove ulice	612,00	2.567,00
24.	Šiljakovina, Ulica Ivana Šabana	550,00	2.792,00
25.	Sanacija Štefanove ulice u Velikoj Mlaci	190,00	582,00
26.	Sanacija Ulice Brune Bušića u Velikoj Mlaci	110,00	426,25
27.	Velika Mlaka, prilaz Zagrebačkoj cesti od Velikomlačke do Basarovićeve	395,00	1.975,00
28.	Velika Buna, Ključička cesta od D31 do kbr. 66	1.518,00	8.550,80
29.	Velika Gorica, Radićev odvojak, od Sisačke do I. G.Kovačića	462,00	2.764,00
30.	Šćitarjevska ulica od Ž 304100 do L 311620	1.103,00	5.373,00
31.	Čička Lazina – L 311620 do Ž306800	1.198,00	6.062,00
32.	Bukovčak, od ulaza u selo do kbr. 24A	1.514,00	6.573,30
33.	Vukomerić, cesta za Vukomerić od križanja do pilane	1.497,00	8.061,00
34.	Kozjača, Školska cesta od kbr. 52 do kbr. 1	910,00	3.675,00
35.	Rakarje, Sanacija ulice Klarići	930,00	5.289,50
36.	Rakarje, Ulica Mirka Grabera	288,00	1.171,50
37.	Rakarje, Klarići cesta prema vojarni	235,00	2.681,60
38.	Pleso, Plepelićeve ulica	505,00	2.535,80
39.	Velika Gorica, sanacija dijela Branimirove od Zagrebačke do Držislavove	194,00	1.168,80
40.	Velika Gorica, servisna cesta ispred Hitne službe (Dom zdravlja) sa parkiralištima	160,00	2.232,50
41.	Sanacija Ulice za Gudce (prvi ulaz od Lukavca)	1.890,00	8.024,35
42.	Mičevac, sanacija dijela Jankovićeve ulice od granice ZG do nadvožnjaka	1.678,00	8.844,00
43.	Novo Čiče, dijela Ž 304100, od D30 do odvojka za šljunčaru	1.358,00	8.672,90



44.	Prvonožina, sanacija ulice od mosta do Ž 104600	1.694,00	5.929,00
45.	Gustelnica, cesta oznake DU1 od Ž104600 do kbr. 168	1.012,00	4.736,90
46.	Gustelnica, cesta L311880 unutar naselja	1.330,00	3.666,00
47.	Peršinovec, od kbr. 113 do kbr. 159	896,00	4.480,00
48.	Dubranec, Sveta Kata od Ž 104600 do k.br. 168	1.366,00	5.107,60
49.	Velika Gorica, Ulica S. Kolara kbr 19 - 27 (cesta bez parkirališta)	272,00	1.455,20
50.	Velika Gorica, Bonifačičeva ulica (od Ulice Matice Hrvatske - Porinova 111) (prema N. Šopa iza Interspara)	425,00	2.308,00
51.	Jerebić, cesta za Jerbić od Ž 104600 do iza prvih kuća	810,00	4.066,00
52.	Poljana Čička, dijela glavne ceste prema Čičkoj Poljani od Ž 304100 do okretišta	1.735,00	7.925,00
53.	Cerovski Vrh, Ž 104600 od granice grada do kbr. 3/4	1.750,00	9.275,00
54.	Cerovski vrh-Ž104600, od raspela do k.br. 3/4	2.050,00	10.865,00
55.	Mičevac, Majurčeva ulica	381,00	2.184,50
56.	Donja Lomnica, Nova cesta od Dolenske do k.br. 60	365,00	1.460,00
57.	Vukomerička ulica u VG od A. K. Miošića do dalekovoda	592,00	5.177,30
58.	Dubranec, sanacija ceste Klanjec-most Jarak	420,00	1.830,00
59.	Strmec Bukevski, dijela LC 311650 u Strmcu Bukevskom od kraja naselja do granice grada	1.550,00	6.975,00
60.	Kostanjevec, cesta za Kostanjevec od Gudca do raspela	1.480,00	5.920,00
61.	Gradići, Braće Radića cijeli krug od L311560 do L 311560	550,00	2.200,00
		51.224,000	238.728,97

2.2.2. Izgradnja objekata komunalne infrastrukture

U okviru djelatnosti građenje, projektiranje i nadzor nad građenjem objekata komunalne infrastrukture ostvareni su prihodi u iznosu od **1.631.650** eura. Radovi su dobiveni na nadmetanjima koje je raspisivao Grad Velika Gorica, VG Vodoopskrba d.o.o. i sl.

2.2.3. Izvođenje radova za druge investitore

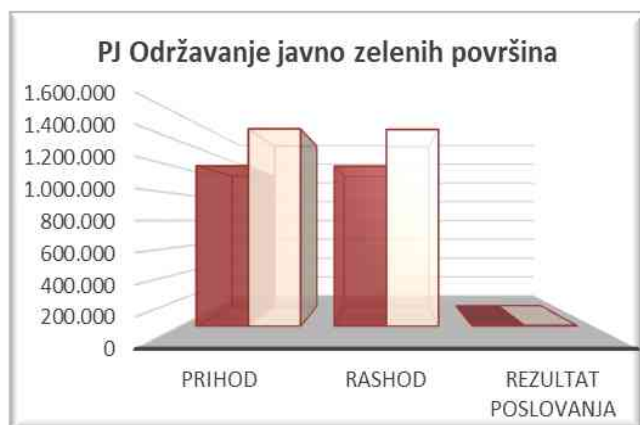
Kako bi se osigurala što bolja uposlenost kapaciteta, Društvo je i tijekom 2023. godine izvodilo radove za različite investitore na slobodnom tržištu. Ukupna vrijednost izvedenih radova u 2023. godini iznosi **139.724** eura.

Poslovna jedinica građenje ostvarila je dobit u iznos **771.356** eura.



Najveći troškovi PJ građenja ostvareni su u stavci osnovni materijal u iznosu od 1.980.410 eura što je 96% od planiranog, vanjske usluge u iznosu 1.289.485 eura što je 16% više od planiranog kao i plaćama radnika u visini od 887.213 eura.

2.3. PJ Održavanje javnih zelenih površina



Slika 9. Prikaz poslovnog rezultata PJ OJZP

Tablica 6. Poslovni rezultat PJ OJZP

OPIS	Plan	Ostvarenje	Indeks
Prihod	1.213.198	1.492.764	123
Rashod	1.210.135	1.488.285	123
Rezultat poslovanja	3.063	4.479	

PJ Održavanje javnih zelenih površina osnovne prihode ostvaruje temeljem održavanja javnih zelenih površina na području grada Velike Gorice. U 2023. godini ostvareni su prihodi u iznosu od **1.492.764 eura**, od čega se 1.306.721 eura odnosi na održavanje javnih zelenih površina na području grada Velike Gorice, a 20.224 eura se odnosi na pružanje usluga ostalim korisnicima. Ostali prihodi (prihod od ukidanja kratkoročnih rezerviranja, prihod u visini amortizacije i sl.) iznose 52.213 eura.

Tijekom 2023. godine na području Grada i okolice uređuje se 150 ha travnatih površina, te održavaju stabla, grmlje, živice, ruže, sezonsko cvijeće. Vršiti se kontrola i održavanje 110 dječjih igrališta u Gradu i okolici. Izvršeno je šljunčanje staza sa 17 m³ materijala. Sanirane su staze od betonskih opločnika i kulir ploča.

Tijekom proljetne i jesenske sezone posađeno je 42.000 komada sezonskog cvijeća. Posađeno je 76 komada mladih stabala. Izvršena je stručna procjena zdravstvenog stanja 11 starih stabala, upotrebom rezistografa. Za potrebe orezivanja i rušenja drveća utrošeno je 687 sati rada hidraulične platforme, a na sanaciji štete na stablima nakon nevremena, 122 sata. Izvršena je zaštita 951 kom. stabala od bolesti i štetnika.

Obnovljena je parkovna oprema: zamijenjeno je 191 kom. dasaka na klupama, montirano 10 kom. novih klupa, 44 kom. košarica za otpatke, 120 kom. zaštitnih stupića te 10 kom. klamerica. Postavljeno je 26 kom. ploča za označavanje naziva ulica. Obnovljeno je 13 komada autobusnih nadstrešnica na području Grada i okolice.



Rashodi nastali poslovnom aktivnošću PJ Održavanje javnih zelenih površina iznose **1.488.285 eura**, dok zajednički i interni troškovi iznose 439.697 eura (trošak zajedničkih službi, interni trošak mehanizacije, i sl.) Najveće odstupanje od planirane vrijednosti zabilježeno je na stavci benzin, dizel i mazivo od 42 % i tekuće održavanje zbog povećanih troškova održavanja zastarjelih vozila i strojeva ove poslovne jedinice.



Slika 10. Košnja javnih zelenih površina

Aktivnosti PJ direktno razvijaju vizualni identitet grada Velike Gorice, doprinose ugodi stanovanja i boravka u uređenim parkovima i drugim javnim prostorima.



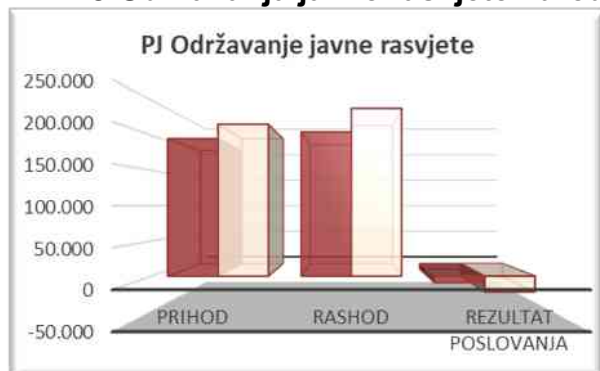
Slika 11. Uređenje parkova



Slika 12. Sadnja drveća



2.4. PJ Održavanja javne rasvjete i uređaja za prometnu signalizaciju



Tablica 7. Poslovni rezultat PJ održavanja javne rasvjete i uređaja za prometnu signalizaciju

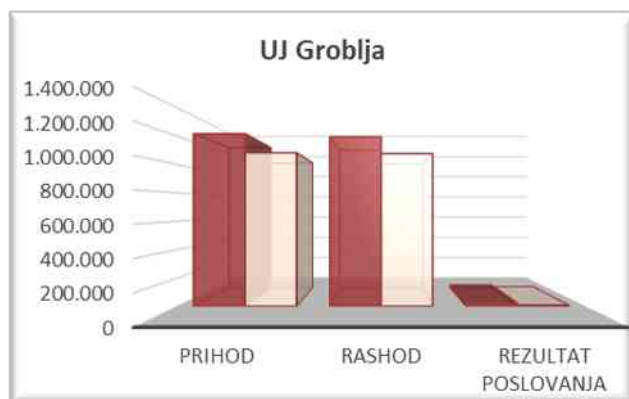
OPIS	Plan	Ostvarenje	Indeks
Prihod	195.438	215.711	110
Rashod	204.730	238.200	116
Rezultat poslovanja	-9.292	-22.488	

Slika 13. Prikaz poslovnog rezultata PJ održavanja javne rasvjete i uređaja za prometnu signalizaciju

PJ održavanja javne rasvjete i uređaja za prometnu signalizaciju u 2023. godini ostvarila je prihod u iznosu od **177.563 eura** (godišnji ugovor sa Gradom) dok prihod od ukidanja kratkoročnih rezervacija iznosi 3.994 eura. Ostvareni prihodi su za 10% veći od planiranih ali dalje nisu dovoljni da bi PJ Javna rasvjeta poslovala pozitivno.

Ukupni rashodi su ostvareni u visini od **238.200 eura** od čega se 178.673 eura odnosi na rashode iz poslovanja same jedinice dok se 59.527 eura odnosi na zajedničke i interne troškove (troškove zajedničkih službi i interne troškove mehanizacije). Ukupni rashodi su za 16% veći od planirane vrijednosti. PJ održavanja javne rasvjete i uređaja za prometnu signalizaciju u 2023. godini ostvarila je gubitak u iznosu od **-22.488 eura**.

2.5. UJ Groblja



Tablica 8. Poslovni rezultat UJ Groblja

OPIS	Plan	Ostvarenje	Indeks
Prihod	1.216.895	1.082.828	89
Rashod	1.195.385	1.076.399	90
Rezultat poslovanja	21.510	6.429	

Slika 14. Prikaz poslovnog rezultata UJ Groblja

UJ groblja u 2023. godini ostvarila je prihode u iznosu od **1.082.828 eura**. Najveće odstupanje od planiranog je u prihodu od izgradnje grobnih mjesta ili 60 % od plana (127.060 eura) kao i prihod od naknade za grobna mjesta u visini od 34.307 eura ili 50% planiranog iznosa.



Rashodi su ostvareni u iznosu od **1.076.399** ili 90% planirane vrijednosti. Stavka osnovni materijal iznosi 45.531 eura što je 19% od planiranog jer nije izvedena izgradnja grobnih polja i grobnica dok stavka benzin, dizel, mazivo iznosi 131 % planirane vrijednosti i iznosi 10.405 eura. Dobit PJ Groblje iznosi 6.429 eura.



Slika 15. Uređenje groblja



Slika 16. Izgradnja okvira

Tijekom 2023. izvršen je 696 pokopa (741 u 2022.), te je prodano 172 kompleta pogrebne opreme (173 u 2022.) Iako se radi o vrlo osjetljivoj djelatnosti - pogrebnih usluga koje se obavljaju u vrlo stresnim situacijama, nije zabilježena nijedna incidentna situacija.



Slika 17. Groblje Kušanec



Tablica 9. Pregled broja pokopa i prodane pogrebne opreme po grobljima

Groblje	Broj pokopa 2023	Prodana oprema 2022
V.Gorica	261	82
Vukovina	121	12
Kušanec	96	28
Šćitarjevo	71	24
Dubranec	39	12
Novo Čiče	39	9
Kravorsko	13	0
V.Buna	10	0
Šiljakovina	9	1
Pokupsko	24	2
Lj. Štefanki	5	2
Lukinić Brdo	4	0
Hotnja	4	0
UKUPNO	696	172

Na ostvarenje rezultata poslovanja velik utjecaj ima i prodaja pogrebne opreme te je zbog toga u nastavku prikazan % učešća prodane pogrebne opreme u odnosu na broj pokopa po grobljima.



Tablica 10. % prodane pogrebne opreme/br.pokopa

Groblje	2022	2023	Indeks
L. Štefanki	50	40	80
Šćitarjevo	35	34	97
V.Gorica	31	31	100
Dubranec	28	31	111
Kušanec	21	29	138
Novo Čiče	18	23	128
Pokupsko	18	8	44
Vukovina	11	10	91
Kravarско	10	0	0
Šiljakovina	6	11	183
Lukinić Brdo	0	0	-
V.Buna	0	0	-
Hotnja	0	0	-
Prosjeck	31	27	87

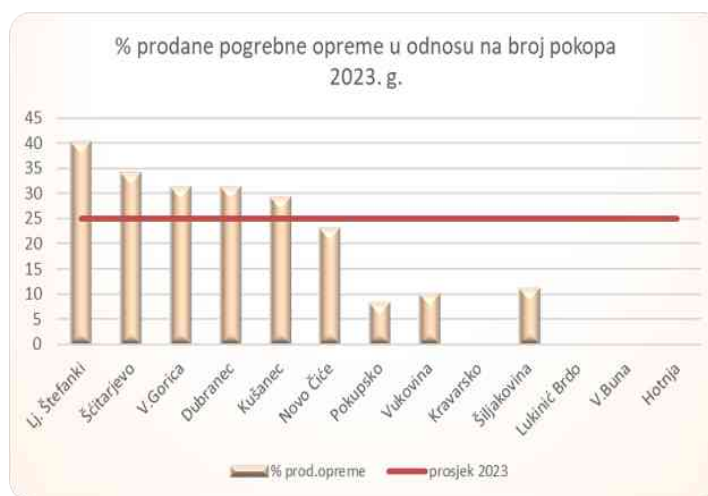


Slika 18. % prodane pogrebne opreme u odnosu na broj pokopa

Porast prodaje pogrebne opreme direktno utječe na povećanje dobiti jer povećanje broja prodane opreme ne prouzrokuje povećanje drugih troškova (roba se nabavlja prema potrebi i nema troškova skladištenja).

Tablica 11. % Postotak prodane pogrebne opreme

	% prod.opreme	prosjeck 2023
Lj. Štefanki	40	25
Šćitarjevo	34	25
V.Gorica	31	25
Dubranec	31	25
Kušanec	29	25
Novo Čiče	23	25
Pokupsko	8	25
Vukovina	10	25
Kravarско	0	25
Šiljakovina	11	25
Lukinić Brdo	0	25
V.Buna	0	25
Hotnja	0	25



Slika 19. % prodane pogrebne opreme u odnosu na broj pokopa

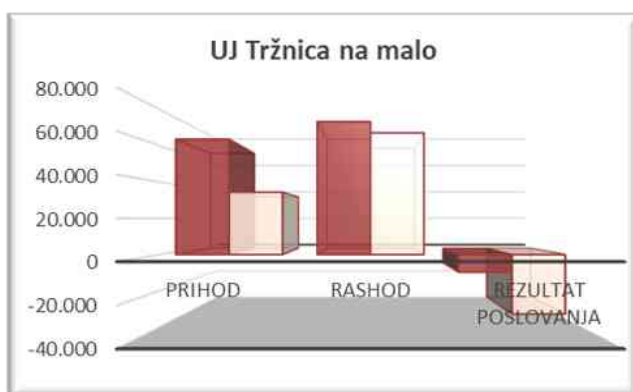


U 2023. g. izvršeno je vrijednosno usklađenje za godišnju grobnu naknadu u iznosu od 13.765 eura. Osim što ovakva usklađenja povećavaju troškove, utječu i na povećanje nelikvidnosti jer izostaje planirani priliv sredstava na žiro račun



Slika 20. Uređenje groblja povodom blagdana Svih Svetih

2.6. UJ Tržnica na malo



Slika 21. Prikaz poslovnog rezultata UJ Tržnica na malo

Tablica 12. Poslovni rezultat UJ Tržnica na malo

OPIS	Plan	Ostvarenje	Indeks
Prihod	63.336	34.253	54
Rashod	72.954	66.854	92
Rezultat poslovanja	-9.618	-32.601	

Prihod UJ tržnice na malo ostvaren je u iznosu od **34.253 eura** što je 54 % planirane vrijednosti a najveći razlog odstupanja je prepuštanje organizacije klizališta Turističkoj zajednici Velike Gorice.

Rashodi su ostvareni u iznosu od **66.765 eura** što je za 92% planiranog. UJ Tržnica ostvarila je gubitak od -32.601 eura

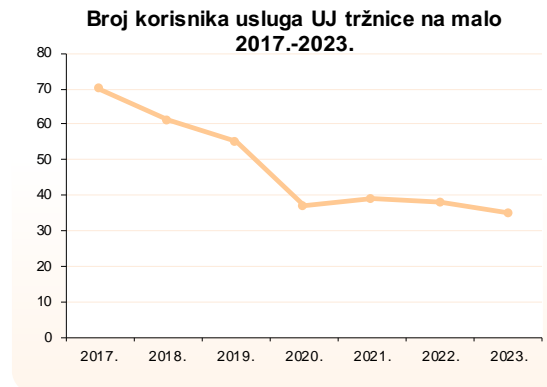
Značajan utjecaj na lošiji rezultat poslovanja UJ Tržnice ima i ne održavanje prigodne prodaje koja bi godišnje osigurala cca 10.000 eura prihoda i odlazak korisnika usluga na lokaciju tržnog centra gdje im je omogućena prodaja proizvoda (odlaskom korisnika prihod se smanjio za cca 15.000 eura).



Prikaz broja korisnika usluga UJ tržnice na malo i njegovo negativno kretanje u posljednjih 6 godina dan je u tablici 12 i slici 21. iz kojeg je vidljivo negativno kretanje

Tablica 13. Korisnici usluge UJ tržnica na malo 2017.-2023.

Godina	Broj korisnika
2017.	70
2018.	61
2019.	55
2020.	37
2021.	39
2022.	38
2023.	35



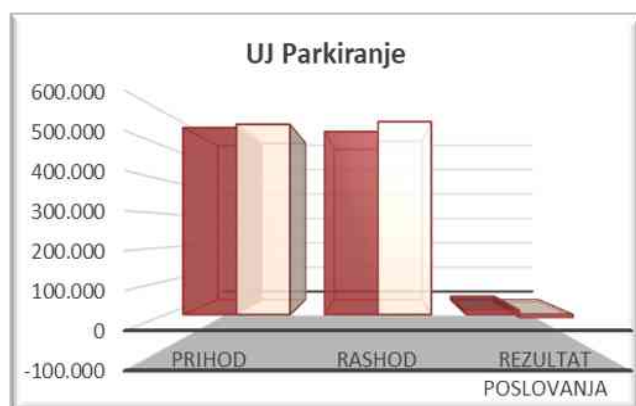
Slika 22. Korisnici usluge UJ tržnica na malo 2017.-2023.



Slika 23. Tržnica Velika Gorica



2.7. UJ Parkiranja



Slika 17. Prikaz poslovnog rezultata UJ Parkiranja

Tablica 14. Poslovni rezultat UJ Parkiranja

OPIS	Plan	Ostvarenje	Indeks
Prihod	557.064	566.601	102
Rashod	544.857	574.654	105
Rezultat poslovanja	12.207	-8.053	

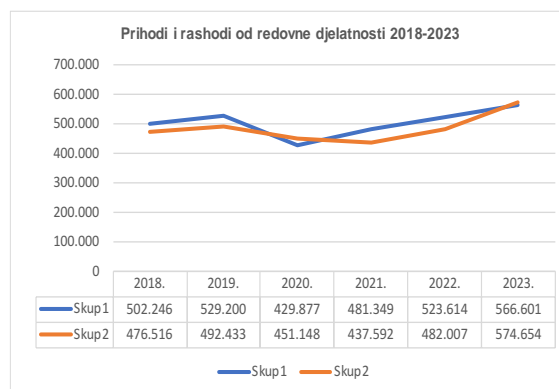
Djelatnost uslužne jedinice parkiranja obavlja se na 17 lokacija, od čega se u prvoj zoni nalazi 6 lokacija sa 303 parkirnih mjesta, a u drugoj zoni 11 lokacija sa 1.591 parkirnih mjesta.

Uslužna jedinica parkiranja ostvarila je gubitak u iznosu od **-8.053 eura**. U 2023. godini ostvareno je **566.601 eura** prihoda i **574. 654 eura** rashoda. Najveći razlozi gubitka su povećanje materijalnih prava radnika, povećanje cijene osnovnog materijala dok se usred inflacije nije povećavala cijena parkiranja nego se čak i neznatno smanjila prilikom konverzije iz kune u euro.

Tablica 15 i slika 25 daju prikaz kretanja prihoda, rashoda i rezultata poslovanja UJ parkiranja u posljednjih 5 godina.

Tablica 15. Prihodi, rashodi i rezultat poslovanja UJ parkiranja 2018-2023

	2018.	2019.	2020.	2021.	2022.	2023.
Prihod od redovne djelatnosti	502.246	529.200	429.877	481.349	523.614	566.601
Rashod od redovne djelatnosti	476.516	492.433	451.148	437.592	482.007	574.654
Rezultat poslovanja iz redovne aktivnosti	25.730	36.767	-21.271	43.757	41.606	-8.053



Slika 18. Prihodi, rashodi i rezultat poslovanja UJ parkiranja 2018-2023



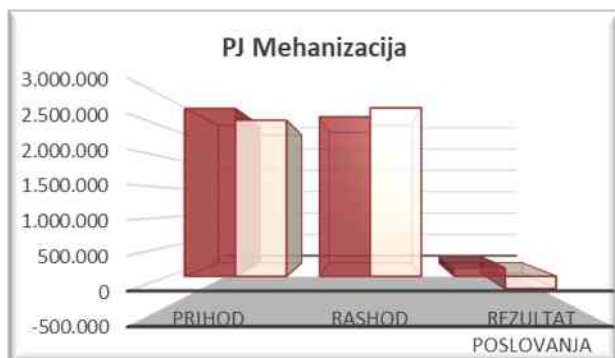
Dodatni teret poslovanja je i izvršeno vrijednosno usklađenje potraživanja u iznosu od 9.934 eura te je Društvo poduzelo mjere po tom pitanju u pravnom smislu te pokrenulo utuživanje sumnjivih i spornih potraživanja.



Slika 19. Parking iza Pučkog otvorenog učilišta

2.8. PJ Mehanizacije i održavanja

Tablica 16. Poslovni rezultat PJ Mehanizacije i održavanja



Slika 20. Prikaz poslovnog rezultata PJ mehanizacija i održavanje

OPIS	Plan	Ostvarenje	Indeks
Prihod	2.833.602	2.635.660	93
Rashod	2.693.830	2.843.769	106
Rezultat poslovanja	139.772	-208.109	

Poslovna jedinica mehanizacija i održavanje obavlja usluge rada vozila i strojeva za potrebe drugih poslovnih i uslužnih jedinica. Za ostvarene troškove poslovanja terete se poslovne jedinice putem internih obračuna prema ostvarenim satima rada.

Uz prodaju asfaltne mase gdje je ostvarena realizacija u iznosu od 12.095 eura, PJ mehanizacija i održavanja ostvarila prihod povrata dijela trošarina dizelskog goriva za strojeve i vozila u visini od 17.848 eura kao i prihod od subvencija od kapitalnog transfera Grada u iznosu od 26.284 eura za stroj za polaganje bankina i 15.259 eura za traktor Case Maxxum. Interni prihod iznosi 2.542.587 eura.



Realizacija asfaltne baze temeljena je na proizvodnji (ugradnji i prodaji) 25.086 tona asfaltne mase što je uvjerljivo najveća proizvodnja u povijesti VG Komunalca. (prosječno 13.500 t).

Najveće povećanje troškova od planiranog vidljivo je na stavci osnovnog materijala u iznosu od 1.003.824 eura što je 22% više od planiranog, gorivu za asfaltnu bazu 276.869 eura što je 23 % više od planiranog te na stavci tekućeg održavanja u visini 186.446 eura što je 24% više od planiranog.

Iako je već prethodne godine Društvo krenulo u najveću obnovu dugotrajne imovine u novijoj povijesti VG Komunalca, te je istim tempom nastavljeno i ove godine, trebat će još neko vrijeme da se vozni park tog obima pomladi te samim time smanjimo troškove tekućeg održavanja.



Slika 21. Održavanje stroja u PJ

3. ANALIZE FINANCIJSKIH IZVJEŠTAJA

U procesu analize financijskih izvještaja moguće je koristiti različite metode analiza, ovdje će se prikazati tri osnovna postupka : pokazatelje financijske analize, DuPont analizu i komparativni postupak horizontalne i vertikalne analize. Navedeni pokazatelji služe kao podloga za donošenje odluka o upravljanju poslovanjem i razvojem kako bi se osigurala kratkoročna i dugoročna financijska stabilnost Društva.

Financijske pokazatelje dijelimo u dvije skupine; jedni obuhvaćaju razmatranje poslovanja unutar godine dana i temelje se na podacima iz računa dobiti i gubitka, dok se drugi odnose na točno određeni trenutak (31.12.2023.) i govore o financijskom položaju Društva u tom trenutku. **Sigurnost** poslovanja u financijskim se analizama najčešće iskazuje pokazateljima likvidnosti i pokazateljima zaduženosti dok se **uspješnost** poslovanja iskazuje pokazateljima **ekonomičnosti i profitabilnosti**.



3.1. Pokazatelji likvidnosti

Tablica 17. Koeficijent tekuće likvidnosti

OPIS	2017	2018	2019	2020	2021	2022	2023
Kratkotrajna imovina	1.624.820	1.734.161	1.516.875	1.602.598	1.789.604	1.883.398	2.409.931
Kratkoročne obveze	1.790.448	1.740.500	1.426.157	1.564.057	1.597.219	1.631.805	1.775.097
Koeficijent tekuće likvidnosti	0,91	1,00	1,06	1,02	1,12	1,15	1,36

Pokazatelji likvidnosti izračunava se usporedbom kratkotrajne imovine i kratkoročnih obveza te ukazuje na sposobnost Društva za podmirivanje kratkoročnih obveza. Koeficijent tekuće likvidnosti ne bi trebao biti manji od 1,20 što znači da kratkotrajna imovina mora biti 20% veća od kratkoročnih obveza. Koeficijent tekuće likvidnosti na dan 31.12.2023. iznosi 1,36 te i dalje bilježi porast u odnosu na prethodna razdoblja.

Tablica 18. Koeficijent ubrzane likvidnosti

OPIS	2017	2018	2019	2020	2021	2022	2023
Kratkotrajna imovina - zalihe	1.455.678	1.557.068	1.347.073	1.414.436	1.601.870	1.679.475	2.164.738
Kratkoročne obveze	1.790.448	1.740.500	1.426.157	1.564.057	1.597.219	1.631.805	1.775.097
Koeficijent ubrzane likvidnosti	0,81	0,89	0,94	0,90	1,00	1,03	1,22

Koeficijent ubrzane likvidnosti ukazuje na mogućnost poduzeća da podmiri svoje kratkoročne obveze u kratkom roku te ne bi trebao biti manji od 1. U 2023. godini koeficijent je dostigao razinu od 1,22 što ukazuje na poboljšanu mogućnost podmirivanja kratkoročnih obveza u odnosu na prethodne godine.

Tablica 19. Koeficijent financijske stabilnosti

OPIS	2017	2018	2019	2020	2021	2022	2023
Dugotrajna imovina	1.398.093	1.349.938	1.210.248	1.206.134	1.212.457	1.286.536	1.845.895
Glavnica i dugoročne obveze	1.232.474	1.343.599	1.300.965	1.244.675	1.404.841	1.906.957	3.680.730
Koeficijent financijske stabilnosti	1,13	1,00	0,93	0,97	0,86	0,67	0,50

Koeficijent financijske stabilnosti mora biti manji od 1 jer se iz dijela dugoročnih izvora mora financirati sva dugotrajna imovina i dio kratkotrajne imovine, odnosno, što je koeficijent manji to je likvidnost i financijska stabilnost veća. U suprotnom, dugotrajna imovina veže likvidnu kratkotrajnu imovinu što u konačnici dovodi do otežanog podmirjenja tekućih obveza.



Koeficijent financijske stabilnosti u 2023. godini bilježi pad u odnosu na prethodno razdoblje, te iznosi 0,50.

3.2. Pokazatelj zaduženosti

Zaduženost TD iskazana je pokazateljem zaduženosti koji je prikazan u tablici 20.

Tablica 20. Koeficijent zaduženosti

OPIS	2017	2018	2019	2020	2021	2022	2023
Ukupne obveze	1.927.875	1.765.968	1.449.570	1.585.056	1.616.211	2.085.101	2.422.726
Ukupna imovina	3.022.912	3.084.099	2.727.122	2.808.732	3.002.060	3.007.871	5.455.827
Koeficijent zaduženosti	0,64	0,57	0,53	0,56	0,54	0,69	0,44

Koeficijent zaduženosti pokazuje strukturu kapitala na određeni dan (datum bilance). Odnosno, prikazuje odnos vlastitog kapitala (glavnice) i tuđeg kapitala (obveza), tj. koliko je imovine financirano iz vlastitog, a koliko iz tuđeg kapitala.

Koeficijent zaduženosti smanjen je u odnosu na prethodnu godinu te iznosi 0,44.

Potrebno je smanjiti financiranje iz tuđeg kapitala budući da se smatra da je za poduzeća ovakve veličine i strukture vlasništva optimalan odnos financiranja imovine iz vlastitog kapitala i tuđeg kapitala (obveze) 30%:70%. Ovakav omjer financiranja omogućava ekonomsku stabilnost poduzeća.

3.3. Pokazatelj ekonomičnosti

Pokazatelj ekonomičnosti izračunava se na temelju podataka iz računa dobiti i gubitka. Pokazatelj predstavlja odnos prihoda i rashoda te pokazuje koliko se prihoda ostvari po jedinici rashoda, odnosno pokazuje djelatnost poslovanja. Pokazatelj ekonomičnosti mora biti veći od 1. U 2023. godini pokazatelj ekonomičnosti iznosi 1,04

Tablica 21. Pokazatelj ekonomičnosti

OPIS	2017	2018	2019	2020	2021	2022	2023
Ukupni prihodi	7.048.481	7.458.238	7.136.087	6.562.600	7.331.120	7.408.564	12.323.970
Ukupni rashodi	6.957.985	7.311.319	7.111.545	6.613.492	7.280.045	7.338.314	11.812.956
Ekonomičnost	1,01	1,02	1,00	0,99	1,01	1,01	1,04



3.4. Pokazatelj profitabilnosti

Pokazatelj profitabilnosti ukazuje koliko posto ostvarenih prihoda poduzeće zadržava u obliku zarada uvećanih za rashode od kamata. Pokazatelj profitabilnost za TD u 2023. godini prikazan je u tablici 21.

Tablica 22. Pokazatelj profitabilnosti

OPIS	2017	2018	2019	2020	2021	2022	2023
Neto dobit + kamate	92.502	150.578	14.728	-43.905	39.422	51.298	418.191
Ukupni prihod	7.048.481	7.458.238	7.136.087	6.562.600	7.331.120	7.408.564	12.323.970
Profitabilnost	1,31	2,02	0,21	-0,67	0,54	0,69	3,39

U 2023. godini pokazatelj profitabilnosti iznosi 3,39 što znači da Društvo od ukupno ostvarenih prihoda 3,39% zadržava u obliku neto dobiti uvećane za rashode od kamata.

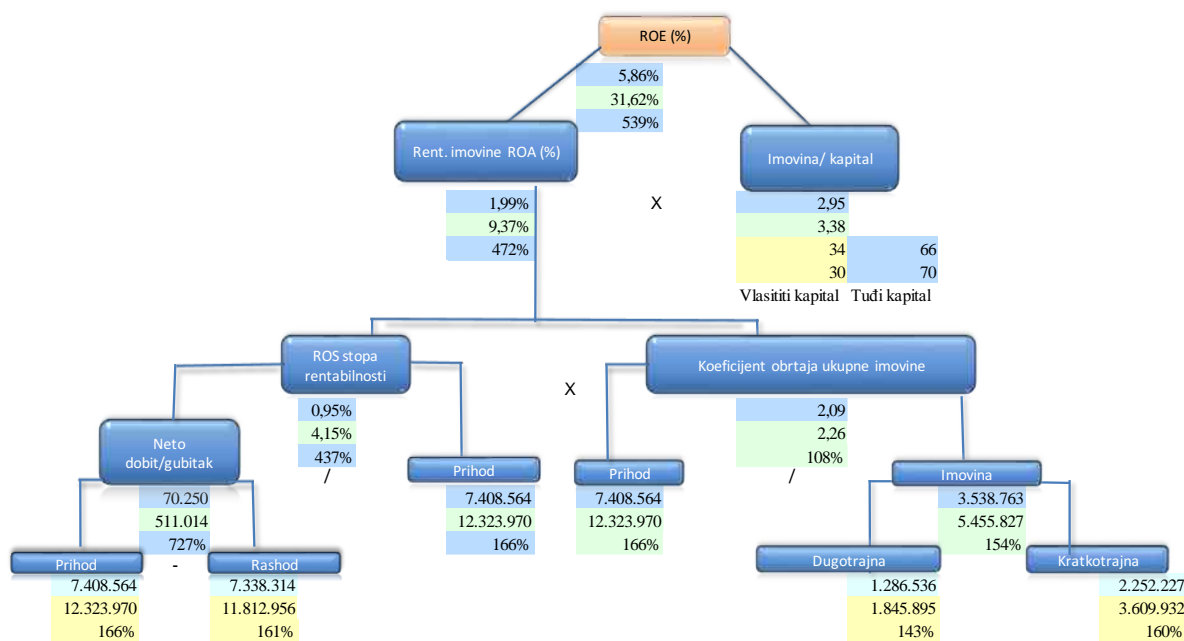
3.5. DuPont analiza

Du Pont sustav na vizualan način prikazuje ostvarene rezultate i prinose u poslovanju. Osnovni pokazatelj koji odražava temeljni cilj poslovanja poduzeća je rentabilnost ukupne imovine, vidljivo je kako Društva ostvaruje pozitivni pomak rentabilnosti vlastitog kapitala.



Tablica 23. Pokazatelji za DuPont analizu

Pozicija	2022.	2023.	Indeks
Ukupni prihod	7.408.564	12.323.970	166%
Dobit/gubitak	70.250	511.014	727%
Neto dobit	48.968	418.191	854%
Amortizacija	108.656	765.456	704%
Imovina	3.538.762	5.455.827	154%
Dugotrajna imovina	1.286.536	1.845.895	143%
Obveze	2.085.101	2.422.726	116%
Vlastiti kapital	1.198.040	1.616.231	135%



Slika 22. DuPont

3.6. Horizontalna analiza financijskih izvještaja

Horizontalna analiza pokazuje promjene u strukturi imovine i izvora imovine na određeni dan (najčešće je to 31.12. tekuće godine u odnosu na prošlu). U horizontalnoj analizi je stoga značajna vremenska dimenzija, budući da se uspoređuju elementi iz financijskih izvješća kroz više razdoblja i omogućuju donošenja zaključaka o tendencijama njihovog kretanja na osnovi čega se mogu donijeti adekvatne poslovne odluke.



Tablica 24. Bilanca na dan 31.12.2023.

POZICIJA	2022	2023	Iznos povećanja/smanjenja	% povećanja/smanjenja
AKTIVA				
DUGOTRAJNA IMOVINA				
Zemljište	545.321	545.321	0	0
Patenti, licence, koncesije, softveri		5.000	5.000	0
Postrojenja i oprema	461.278	604.945	143.667	31
Alati, pogonski i uredski namještaj	6.580	10.099	3.519	53
Prijevozna sredstva	230.979	656.480	425.501	184
Ostala materijalna imovina	36.298	16.336	-19.962	-55
Dugotrajna financijska imovina	6.081	7.714	1.633	-
UKUPNO DUGOTRAJNA IMOVINA	1.286.536	1.845.895	559.359	43
KRA TKOTRAJNA IMOVINA				
Zalihe	204.056	245.193	41.137	20
Potraživanja za depozite, kaucije	368.696	1.200.000	831.304	225
Potraživanja od kupaca u zemlji	1.378.464	1.075.584	-302.880	-22
Potraživanja od države i društva osiguranja	45.199	208.982	163.783	362
Novac na računima i blagajni	35.619	393.017	357.398	1.003
Potraživanja za akontacije	0	0	0	0
Potraživanja od zaposlenika	0	0	0	-
Potraživanja od društava osiguranja	3.691	32.600	28.909	783
UKUPNO KRA TKOTRAJNA IMOVINA	2.035.725	3.155.376	1.119.651	55
Vremenska razgraničenja	216.501	454.556	238.055	110
UKUPNO AKTIVA	3.538.763	5.455.827	1.917.064	54
PASIVA				
KAPITAL I REZERVE				
Temeljni kapital	1.301.838	1.301.838	0	0
Rezerve	0	0	0	0
Zadržana dobit/preneseni gubitak	-221.593	-103.798	117.795	-53
Gubitak/dobit tekuće godine	48.968	418.191	369.223	754
Revaloracijske rezerve	68.826	0	-68.826	-100
UKUPNO KAPITAL I REZERVE	1.198.040	1.616.231	418.191	35
DUGOROČNE OBVEZE				
Dugoročni kredit	436.089	647.630		49
Odgođena porezna obveza	17.207	0	-17.207	-100
UKUPNO DUGOROČNE OBVEZE	453.296	647.630	950.873	43
Vremenska razgraničenja	255.622	1.416.869	1.161.247	454
KRA TKOROČNE OBVEZE				
Obveze za predujmove	41.996	43.349	1.353	3
Obveze prema dobavljačima iz tuzemstva	992.948	1.028.451	35.503	4
Obveze za plaće	170.161	178.600	8.439	5
Obveze za poreze, doprinose	128.154	194.915	66.761	52
Obveza kredit HPB	75.842	130.139	54.297	72
Ostale kratkoročne obveze	15.401	0	-15.401	-
UKUPNO KRA TKOROČNE OBVEZE	1.424.501	1.575.454	150.953	11
Vremenska razgraničenja	207.304	199.643	-7.661	-4
UKUPNO PASIVA	3.538.762	5.455.827	1.917.064	54



Dugotrajna imovina je uvećana za 43% ili za 559.359 eura što znači da je vrijednost novonabavljene opreme veća od iznosa amortizacije tekuće godine. Značajnije povećanje ostvareno je na stavci postrojenja i oprema za 31% ili 143.667 eura kao i stavci prijevozna sredstva za 184% ili 425.501 eura više nego prethodne godine. Smanjenje je ostvareno na poziciji ostala materijalna imovina za 55% ili -19.962 eura.

Kratkotrajna imovina povećana je za 54%. Najveći utjecaj na povećanje kratkotrajne imovine imala je stavka potraživanje za depozite za 225% ili 831.304 eura, novac na računima i blagajnama za 1.003% ili 357.398 eura dok je pozicija potraživanje od kupaca u zemlji zabilježio je najveće smanjenje za 22% ili -302.880 eura.

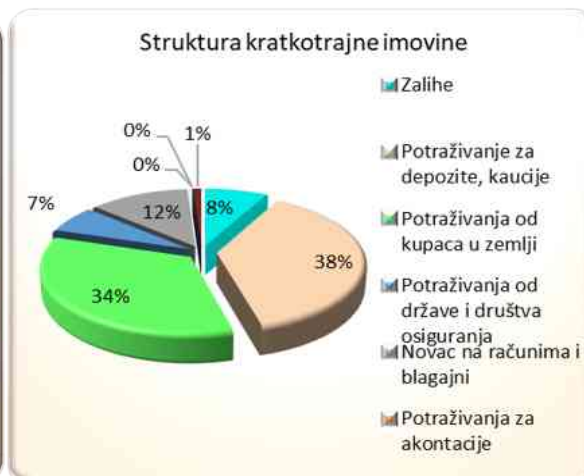
Prikaz strukture aktive dan je na slici 23, dok je prikaz strukture dugotrajne i kratkotrajne imovine dan na slikama 24 i 25.



Slika 23. Struktura aktive



Slika 24. Struktura dugotrajne imovine



Slika 25. Struktura kratkotrajne imovine

Ukupna aktiva povećana je za 54% ili 1.917.064 eura.



Kapital i rezerve povećane su za 35% tj. za 418.191 eura. Najveća promjena u strukturi kapitala zabilježena je na poziciji dobit tekuće godine, povećanje za 754% ili 369.223 eura dok se smanjenje očituje na poziciji revalorizacijskih rezervi za 100% ili 68.826 eura.

Ukupne kratkoročne obveze smanjene su za 11% ili 96.655 eura dok su ukupne dugoročne povećane za 43% ili 950.873 eura

Prikaz strukture pasive dan je na slici 26, dok je prikaz strukture kapitala i rezervi te kratkoročnih obveza dan na slikama 27 i 28.



Slika 26. Struktura pasive



Slika 27. Struktura kapitala i rezervi



Slika 28. Struktura kratkoročnih obveza

Ukupna pasiva povećana je za 54% ili 1.917.064 eura.



3.7. Vertikalna analiza

Pod vertikalnom analizom podrazumijevamo analizu strukture financijskih izvješća na način da se pojedine pozicije izražavaju kao postotni udjeli u ukupnom iznosu aktive ili pasive koje se izjednačavaju sa 100.

Tablica 25. Račun dobiti i gubitka- Vertikalna analiza

POZICIJA	2022	2023	2022	2023	Iznos poveć. smanjenja	% poveć. smanj. učešća
	HRK	HRK	%	%		
PRIHODI						
Prihod od Grada VG godišnji ugovori	3.343.098	8.647.904	45,12	70,17	5.304.806	156
Izgradnja objekata kom. infrastrukture	2.078.793	1.631.650	28,06	13,24	-447.143	47
Prihodi grobnih usluga	986.483	961.717	13,32	7,80	-24.766	59
Prihodi od prodaje proizvoda (pogrebne opreme, asfalta i sl.)	123.257	100.342	1,66	0,81	-22.915	49
Prihodi parkinga-redovna djelatnost	498.786	536.155	6,73	4,35	37.369	65
Prihodi usluga zelene tržnice	55.527	30.143	0,75	0,24	-25.384	33
Ostali prihodi	322.621	416.059	4,35	3,38	93.438	78
UKUPNO PRIHODI	7.408.564	12.323.970	100,00	100,00	4.915.406	100
RASHODI						
Sirovine i materijal	2.444.801	4.027.228	33,32	34,09	1.582.427	102
Amortizacija	108.656	765.456	1,48	6,48	656.800	438
Plaće	2.562.989	2.785.225	34,93	23,58	222.236	68
Materijalna prava radnika (prijevoz, regres i sl.)	365.443	472.719	4,98	4,00	107.276	80
Troškovi vanjskih usluga	1.248.272	1.791.726	17,01	15,17	543.454	89
Najam	190.064	238.402	2,59	2,02	48.338	78
Ostali troškovi	362.530	1.666.817	4,94	14,11	1.304.287	286
Kamate, vrijednosna usklađenja	55.559	65.383	0,76	0,55	9.824	73
UKUPNO RASHODI	7.338.314	11.812.956	100,00	100,00	4.474.642	100
DOBIT PRIJE POREZA	70.250	511.014				
Porez na dobit	12.320	92.822				
DOBIT NAKON OPOREZIVANJA	57.931	418.192				

Prihod koji Društvo ostvaruje temeljem izvođenja radova na održavanju javno prometnih površina i nerazvrstanih cesta, održavanju javnih zelenih površina i javne rasvjete povećana su za 5.304.806 eura a najveći dio povećanja se odnosi na Fond solidarnosti i sanaciju cestovne infrastrukture. Društvo je osiguralo poslove na izgradnji objekata komunalne infrastrukture u iznosu od 1.631.650 eura što je manje od prethodne godina za 447.143 eura. Prihodi od grobnih usluga smanjeni su za 24.766 eura što se odnosi na usluge pokopa, davanje suglasnosti za izgradnju i izgradnja grobnog mjesta. Prihod usluga zelene tržnice smanje je za 25.384 eura dok su ostali prihodi povećani 93.438 eura a navedeno smanjenje odnosi se na prihode od aktivnosti na slobodnom tržištu.



U strukturi rashoda povećani su troškovi sirovina i materijala za 1.582.427 eura, amortizacije za 656.800 eura kao i troškovi vanjskih usluga za 107.276 eura što je direktno vezano za sanaciju cestovne infrastrukture i Fonda solidarnosti. Povećan je i trošak plaća za 222.236 eura kao i materijalnih prava radnika za 107.276 eura.

3.8. Potraživanja i dugovanja po ročnosti

Tablica 26. Potraživanja po ročnosti 31.12.2023.

Potraživanja po ročnosti	Kupci poduzeća	Kupci fizičke osobe	Kupci-godišnja grobna naknada	Kupci-parkirne karte	Grad Velika Gorica	Kartično poslovanje	UKUPNO
Nedospjelo	177.973,92	0,00	0,00	987,66	421.169,64	46,45	600.177,67
Dospjelo	62.749,01	1.198,01	101.402,38	54.013,81	256.006,87	35,82	475.405,90
Potraživ. do 60 dana	44.142,64	529,50	43.636,08	10.865,58	256.006,87	35,82	355.216,49
Potraživ. do 120 dana	18.534,08	0,00	0,00	5.140,18	0,00	0,00	23.674,26
Potraživ. do 180 dana	72,29	138,85	0,00	4.909,36	0,00	0,00	5.120,50
Potraživ. preko 180 dana	0,00	529,66	57.766,30	33.098,69	0,00	0,00	91.394,65
UKUPNO POTRAŽIVANJE	240.722,93	1.198,01	101.402,38	55.001,47	677.176,51	82,27	1.075.583,57

Tablica 27. Obveze po ročnosti 31.12.2023.

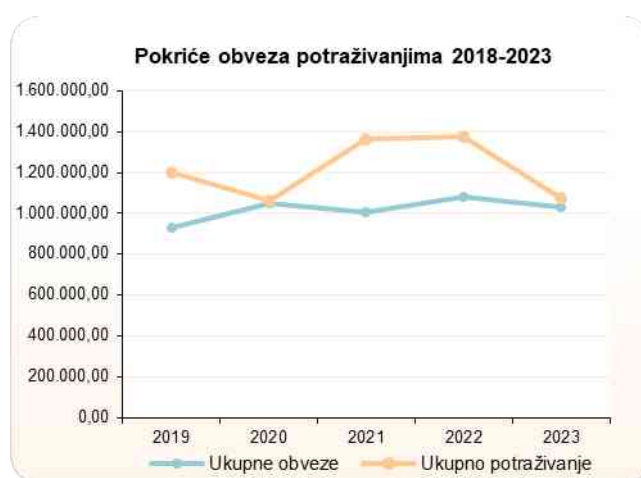
Obveze po ročnosti	Dobavljači	Dobavljači koji nisu obveznici PDV-a	Dobavljači obrtnici	Obveze za nefakturirane usluge	Obveze preuzete cesijom	Dozvoljeni minus po Ž_R	UKUPNO
Nedospjelo	802.342,01	3.892,84	48.149,10	0,00	0,00	0,00	854.383,95
Dospjelo	155.385,25	0,00	12.236,85	7.627,39	0,00	0,00	174.067,50
Dug do 60 dana	155.047,75	0,00	12.236,85	5.119,38	0,00	0,00	172.403,98
Dug do 120 dana	337,50	0,00	0,00	0,00	0,00	0,00	337,50
Dug do 180 dana	0,00	0,00	0,00	1.326,02	0,00	0,00	1.326,02
Dug preko 180 dana	0,00	0,00	0,00	1.181,99	0,00	0,00	1.181,99
UKUPAN DUG	957.727,26	3.892,84	60.385,95	7.627,39	0,00	0,00	1.028.451,45

Iz tablica potraživanja i obveze po ročnosti vidljivo je da Društvo u stanju podmiriti dospjele kratkoročne obveze ukoliko naplati sva dospjela potraživanja. Kratkoročne obveze bi se trebale, u pravilu, podmirivati iz kratkotrajnih potraživanja. Društvu je na dan 31.12.2023. imalo dospjelih nepodmirjenih obveza u iznosu od 1.028.451 eura i 1.075.583 eura dospjelih kratkoročnih potraživanja.



Tablica 28. Usporedba ukupnih potraživanja i ukupnih obveza 2019 – 2023

R. br.	Opis	Potraživanja po ročnosti				
		2019	2020	2021	2022	2023
1	Ukupne obveze	928.037,61	1.047.001,80	1.003.002,23	1.084.190,60	1.028.451,45
2	Ukupno potraživanje	1.197.994,17	1.064.337,54	1.363.931,48	1.378.464,13	1.075.853,57



Slika 29. Pokriće obveza potraživanjima u razdoblju 2019 - 2023

U tablici 28 i na slici 29 prikazano je kretanje ukupnih potraživanja i ukupnih obveza poduzeća u razdoblju od 2019. do 2023. godine. U 2023. godini ukupna potraživanja su za 47.402 eura veća od ukupnih obveza. Vidljivo je kako je u posljednje 3 godine odnos potraživanja i obveza pozitivan, odnosno kako su u navedenom periodu ukupna potraživanja veća od ukupnih obveza.



4. INVESTICIJSKE AKTIVNOSTI

4.1. Ulaganja u dugotrajnu imovinu

Tablica 29. Pregled ulaganja u dugotrajnu imovinu u 2023. godini

R.br.	Naziv/vrsta dugotrajne imovine	Vrijednost EUR
1.	Finišer Vogele Super	391.532,28
2.	Kamion nosivosti 18 tona	161.311,96
3.	Kamion nosivosti 18 tona	155.315,55
4.	Specijalni radni stroj kombinirka	131.000,00
5.	Kamion nosivosti 12 tona	115.194,11
6.	Stroj za polaganje bankina	69.870,00
7.	Opel Combo Crew Van -3 kom	68.400,00
8.	Tandem vibracijski valjak -2 kom	52.960,00
9.	Stroj za košnju sa sakupljačem	49.966,00
10.	VW Transporter T6 Doka 2,0 TDI -2 kom	47.180,00
11.	Opel Combo Enjoy Van -2 kom	43.200,00
12.	Traktori	20.564,00
13.	Računala i oprema za obradu podataka	15.324,45
14.	Motorna šprica	6.140,00
15.	Uredski namještaj	5.358,46
16.	Računski softveri	5.000,00
17.	Stroj za pranje s pogonom	4.748,40
18.	Vibro ploča Bomag	1.750,00
19.	Tel.centrale,uređaji,aparati i pribor	1.384,30
20.	Motorna kosa FS 240 -2 kom	1.253,12
21.	Motorni čistač FS 461	956,16
22.	Motorni čistač FS 461	956,16
23.	Kresač HT 105	817,92
24.	Kosilica za travu G53	757,00
25.	Bušечи čekić	632,88
26.	Motorne škare HS 82R/60 cm	542,08
27.	Oprema za grijanje,rashladni uređaji	479,20
	SVEUKUPNO	1.352.594,03



Slika 37. Traktor Case Maxxum



Slika 38. Teretni kamion nosivosti 18 tona- Man



Slika 39. Specijalni radni stroj kombinirka- JCB



Slika 40. Finišer Vogele



Slika 41. Tandem vibracijski valjak- Hamm



Slika 42. Stroj za polaganje bankina



4.2. Ulaganja u povezana Društva

Društvo je tijekom godina unajmljivalo poslovne i druge prostore te je izdvojilo značajna financijska sredstva.

Tablica 30. Trošak najma (kune)

Godina	Trošak najma (bez tržnice) kune
2002.	11.686,51
2003.	30.654,59
2004.	33.945,98
2005.	44.901,19
2006.	88.065,43
2007.	91.556,44
2008.	96.512,58
2009.	94.190,86
2010.	97.543,17
2011.	99.530,03
2012.	102.240,89
2013.	100.455,24
2014.	100.716,70
2015.	97.915,19
2016.	125.618,02
2017.	159.722,74
2018.	158.817,31
2019.	170.725,86
2020.	173.306,39
2021.	188.367,64
2022.	183.590,82
2023.	176.191,00
UKUPNO	2.426.254,57

Trošak najma za 2023. godinu u iznosu 176.191 eura sastoji se od:

- Najam na lokaciji Kolodvorska 64 (Mediteran Life) iznosi 36.795 eura
- Najam na lokaciji Ljudevita Posavskog 45 (VG Goričanka) iznosi 101.985 eura
- Najam na lokaciji Sisačka - asfaltna baza (Velkom - Tržni centar) iznosi 37.411 eura

VG komunalac d.o.o. je jamac društvu VG Goričanka d.o.o. Velika Gorica korisniku bankarskog kredita U-05/256/16 u iznosu od 3.981.684 eura, realiziranog kod OTP banke za refinanciranje kreditnih obaveza kod Hrvatske poštanske banke d.d. i ulaganje u projekt izgradnje komunalnog centra VG Goričanka.

Društvo je izdalo instrumente osiguranja;

- 1 bjanko zadužnicu na iznos od 3.981.684 eura uvećanu za kamate i ostale sporedne tražbine,
- 2 bjanko vlastite akceptirane mjenice s klauzulom „bez protesta“



5. KADROVSKA PROBLEMATIKA

Na dan 31.12.2023.g. Društvo je upošljavalo ukupno 195 radnika.

Temeljni zadatak kadrovske politike je praćenje i upravljanje iskorištenja fonda radnog vremena budući da troškovi vezani uz zaposlene (plaće, naknada za prijevoz, pomoći u slučaju smrti, Božićnica i sl.) za 2023.g. iznosi 3.257.943 eura ili 27,58 % ukupnih troškova. U 2022.g. godini trošak vezan uz zaposlene iznosio je iznosio 2.928.431 eura ili 39,91% od ukupnih troškova.

Od uspješnosti kadrovske politike i izgradnje adekvatnog sustava plaća bitno zavise rezultati rada i otklanjanje raznih nedostataka, čime se direktno povećava uspješnost poslovanja.

5.1. Kvalifikacijska i starosna struktura zaposlenih

Tablica 31. Stručna sprema zaposlenih radnika prema stručnoj spreml

R.br.	Stručna sprema	2022	2023	Indeks
1.	VSS	20	18	90
2.	VŠS	8	8	100
3.	VKV	2	2	100
4.	SSS	106	110	104
5.	KV	10	10	100
6.	PKV	3	3	100
7.	NSS	8	6	75
8.	NKV	38	38	100
	Ukupno	195	195	100



Slika 43. Struktura radnika prema stvarnoj stručnoj spreml

Iz pregleda kvalifikacijske strukture zaposlenih na dan 31.12.2023. vidljive su promjene stanja zaposlenih unutar grupa stručnih spreml u odnosu na 2022. godinu.



Tablica 32. Starosna struktura radnika 2022/2023

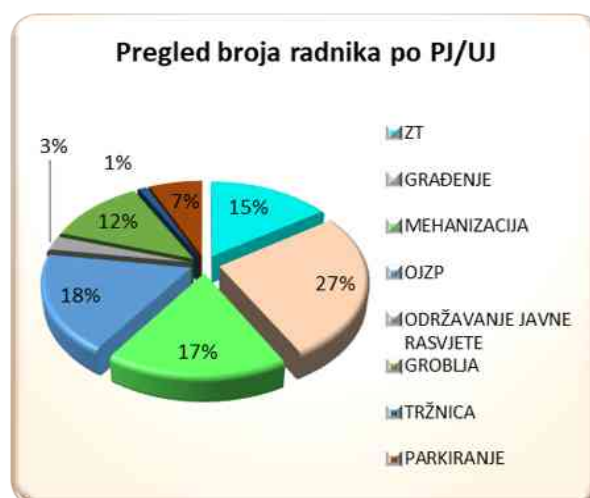
R.br.	Godine starosti	2022	2023	Indeks
1.	Mlađi od 19	1	0	0
2.	19-29	15	17	113
3.	30-39	36	34	94
4.	40-49	61	64	105
5.	50-59	62	54	87
6.	Stariji od 60	20	26	130
	Ukupno	195	195	100



Slika 44. Starosna struktura radnika

Tablica 33. Broj radnika po PJ/UJ

R.br.	PJ/UJ	Broj radnika
1.	ZT	30
2.	GRADENJE	52
3.	MEHANIZACIJA	34
4.	OJZP	35
5.	ODRŽAVANJE JAVNE RASVJETE	5
6.	GROBLJA	24
7.	TRŽNICA	2
8.	PARKIRANJE	13
	Ukupno	195



Slika 45. Pregled broja radnika po PJ/UJ

Prema pregledu broja radnika po poslovnim odnosno uslužnim jedinicama vidljivo je kako je najveći broj radnika zaposlen u poslovnim jedinicama građenja, mehanizacije i održavanja i održavanja javnih zelenih površina.



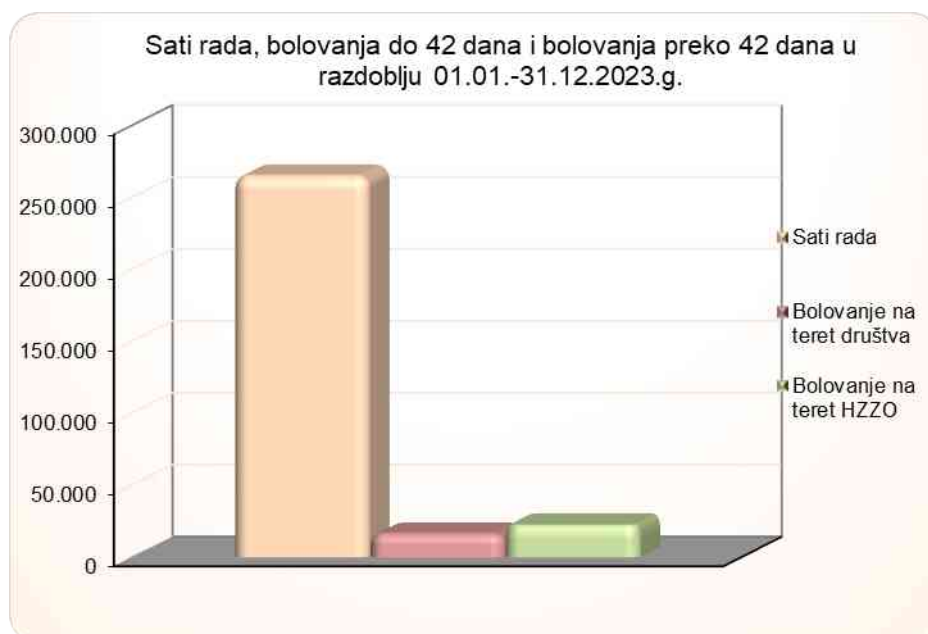
5.2. Korištenje radnog vremena

5.2.1. Bolovanja

Tablica 34. Struktura radnog vremena

Ostvareni sati	2022	2023	Indeks
Sati rada	370.398	265.696	72
Bolovanje na teret društva	18.504	16.984	92
Bolovanje na teret HZZO	16.488	22.824	138
Ukupno	407.412	307.527	75

Ostvareni sati rada u 2023.g. manji su za 28% u odnosu na 2022. godinu. Sati bolovanja na teret Društva smanjeni su za 8% dok je bolovanje na teret HZZO povećano za 38% u odnosu na 2022. godinu.



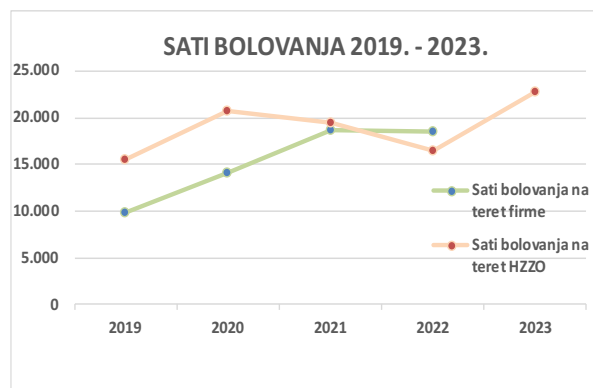
Slika 46. Sati rada, bolovanja do 42 dana, bolovanja preko 42 dana u razdoblju 01.01.-31.12.2023.

U strukturi bolovanja posebnu pažnju potrebno je posvetiti bolovanjima koja terete poslovanje Društva budući da su se ista isplaćivala u visini od 85% od prosječnog primanja radnika u prethodnom mjesecu te znatno više financijski opterećuju Društvo od bolovanja koja terete HZZO budući da postoji limit za obračun naknade od 565 eura bez obzira na visinu primanja. Izuzetak su bolovanja kao posljedica nesreće na radu, koja se isplaćuju na teret HZZO-a u 100% iznosu od primanja radnika.



Tablica 35. Sati bolovanja 2019. – 2023.

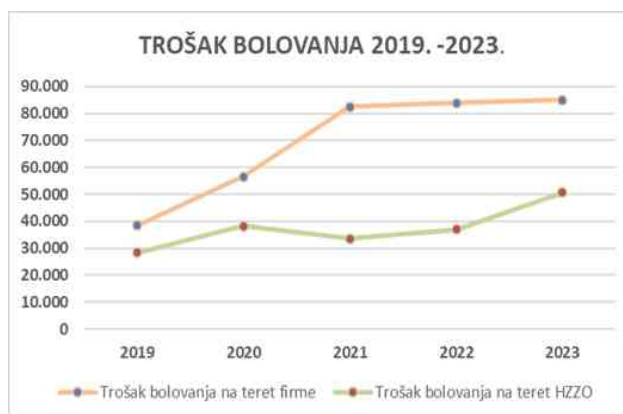
Godina	Sati bolovanja na teret firme	Sati bolovanja na teret HZZO
2019	9.920	15.576
2020	14.056	20.744
2021	18.632	19.528
2022	18.504	16.488
2023	16.984	22.824
Ukupno	78.096	95.160



Slika 47. Sati bolovanja 2019. – 2023.

Tablica 36. Trošak bolovanja 2019. – 2023

Godina	Trošak bolovanja na teret firme	Trošak bolovanja na teret HZZO
2019	38.444	28.425
2020	56.512	38.257
2021	82.488	33.570
2022	83.980	37.021
2023	85.058	50.597
Ukupno	346.483	187.870



Slika 48. Trošak bolovanja 2019. – 2023.

U 2023. godini zabilježen je porast bolovanja na teret firme a značajniji porast bolovanja na teret zavoda.

5.2.2 Radna disciplina

U 2023. godini izrečena su 3 upozorenja o povredama obveza iz radnog odnosa, od kojih niti jedno s novčanim kaznama, dok je prethodne godine izrečeno 3 upozorenja, od kojih 2 upozorenja s novčanim kaznama.

U 2023. godini bilo je 6 ozljeda na radu, od kojih su 5 bile lakše a 1 teška.



6. NABAVA ROBA I USLUGA

U skladu sa Zakonom o javnoj nabavi 2016 (NN 120/2016), Zakonom o izmjenama i dopunama (NN 114/2022), važećim Pravilnikom o dokumentaciji o nabavi te ponudi u postupcima javne nabave (NN 65/2017), Pravilnikom o izmjeni i dopunama pravilnika o dokumentaciji o nabavi te ponudi u postupcima javne nabave (NN 75/2020) te Pravilniku o planu nabave, registru ugovora, prethodnom savjetovanju i analizi tržišta u postupcima javne nabave u 2023. godini dajemo sljedeće izvješće:

Po provedenim otvorenim postupcima javne nabave za malu i veliku nabavu u 2023. godini sklopljeno je ukupno 20 ugovora i to za nabavu: Bitumena, održavanje i popravak opreme za dječja igrališta, betonskih proizvoda, goriva za vozila i strojeve, asfalta, odvoz i obrada zelenog otpada, elektro materijala za održavanje javne rasvjete, zimske službe, loživog ulja, pogrebne opreme i soli za posipavanje cesta, stroja za polaganje bankina, labudice i prikolice; u ukupnom iznosu od 6.059.923,10 € za nabavu roba i 1.340.255,45 € za nabavu usluga. Temeljem sklopljenih okvirnih sporazuma sklopljen je 1 ugovor za isporuku roba u iznosu od 1.294,940,00 € i 31 za izvršenje usluga u iznosu od 2.479.266,60 € .

Jednostavnom nabavom nabavljeno je raznih roba za 1.316.883,41 € (bitumenska emulzija, drveće i grmlje, klupe i stolovi, košarice za smeće, vertikalna prometna signalizacija), radova za 772.725,87 € (horizontalna signalizacija, freziranje postojećeg asfalta, radova kooperanata i drugo) i usluga u vrijednosti od 870.968,72 € (zaštita bilja, popravci, servisi, osiguranja i slično).

Po izuzeću od Zakona o javnoj nabavi, sukladno čl. 30. i 32 , što se odnosi uglavnom na najam poslovnog prostora, odvjetničke usluge i provizija operaterima za usluge plaćanja parkinga u 2022. godini izvršeno je usluga u iznosu od 315.910,90 €.

Napomena: U sve navedene iznose nije uključen PDV.



7. STANJE SUDSKIH SPOROVA

Predmet: - Izvješće o stanju sporova društva na dan 31.12.2023. godine

Na dan 31.12.2023. g. vode se sporovi na Općinskom sudu u kojima je **VG Komunalac d.o.o. tuženik**, kako slijedi:

1. Zlatan Sever, broj spisa Pn-5/2020, tužba od 5.000,01 HRK radi naknade štete zbog oštećenja nadgrobnog spomenika uslijede pada stabla. Presudom od 09.12.2022. godine nalaže nam se da oštećeniku isplatimo 5.000,00 HRK te troškove postupka. Izjavljena je žalba na presudu; Preminuo tužitelj Zlatan te sukladno riješenu o nasljeđivanju predmet preuzela nasljednica Jasna Sever, čekamo nastavak postupka.
2. Branko Tomac, broj spisa Pn-62/2020 – VPS: 105.000,00 HRK, tužba radi naknade štete zbog pada biciklista u Dubrancu. Spis je u radu;
3. Čakarić Antonio, broj spisa Pn-76/20-2 VPS 22.000,00 HRK, radi naknade štete zbog prometne nezgode u Ulici Stjepana Fabijančića Jape kbr. 157 – kružni tok (poledica). Tužba od 10.12.2020. godine zaprimljena s 31.12.2020. godine od strane VG Komunalca d.o.o.. Odgovor na tužbu podnesen 08.02.2021. godine te 04.09.2023. godine dobiven nalaz i mišljenje vještaka. Umješac u predmetu je Euroherc osiguranje d.d..

Na dan 31.12.2023. godine vodi se spor na Kaznenom sudu u Zagrebu u kojima je VG Komunalac d.o.o. okrivljena osoba, i to kako slijedi:

1. Kazneni postupak, K-1231/17 i K-2489/2021, dana 14.12.2015. godine prometna nesreća na nadvožnjaku u Velikoj Gorici u kojoj je dvije osobe izgubilo život. Sukladno s optužnicom nas se tereti da smo odgovorni za kazneno djelo protiv sigurnosti prometa – ugrožavanjem prometa opasnom radnjom ili sredstvom – opisano u članku 224. stavak 2., 3. i 7. Kaznenog zakona u svezi članka 3. stavka 1. i 2. Zakona o odgovornosti pravnih osoba za kaznena djela, a kažnjivo po članku 224. stavak 7. Kaznenog zakona u svezi članka 10. stavka 3. Zakona o odgovornosti pravnih osoba za kaznena djela. **U I – stupnju VG Komunalac d.o.o. je oslobođen krivnje.** Nakon žalbe predmet je vraćen na I-stupanj o odnosu na VG Komunalac d.o.o. nakon čega ga sud prosljeđuje na Vrhovni sud. Vrhovni sud je potvrdio Presudu u I – stupnju, nakon čega je I-okrivljenik pokrenuo spor pri Ustavnom sudu radi čega postupak miruje do konačne odluke Ustavnog suda.

Županijski sud kao sud II stupnja djelomično prihvaća žalba državnog odvjetnika, te ukida prvostupanjsku presudu u odnosu na 2. optuženog Petra Majića i 3. optuženog VG Komunalac d.o.o. i u odnosu na te optuženike predmet se upućuje prvostupanjskom sudu na ponovno suđenje.



8. ZAKLJUČAK

- Podmirene su obveze: porezi, doprinosi, plaće radnika, obveze prema institucijama.
- Izvršene su obveze preuzete temeljem ugovora sukladno Zakonu o komunalnom gospodarstvu, ugovora po javnim natječajima ili direktnim ugovaranjem radova.
- Izuzetno osjetljive djelatnosti vezane uz pogrebne poslove, obavljene su bez ijednog incidenta.
- Izvršena su ulaganja u nabavu materijalne imovine u iznosu 1.352.594 eura
- Nastavljeno rješavanje dugogodišnjeg problema visokih troškova tekućeg održavanja zastarjelih vozila i strojeva u PJ Mehanizaciji te i ove godine uložen veliki iznos sredstava za obnovu voznog parka ali ove godine većinom iz tekuće likvidnosti tj. vlastitih sredstava.
- Obnovom i ulaganjem u dugotrajnu imovinu Društvo podiže nivo konkurentnosti na tržištu što bi ubuduće trebalo dovesti do smanjenja troškova vanjskih usluga.
- Društvo nije imalo poteškoća vezanih uz likvidnost i nesklad u prilivu i odlivu sredstva te je svoje obveze podmirivalo bez korištenja kratkoročnog kredita ili minusa po žiro računu kod naše poslovne banke HPB-a iako ga i dalje ima aktivnog.
- Obavljen je najveći posao u povijesti VG Komunalca kroz sanaciju cestovne infrastrukture iz Fonda solidarnosti Europske unije
- Ostvareno je pozitivno poslovanje Društva – dobit prije oporezivanja u iznosu od 511.514 eura



9. POPIS TABLICA I SLIKA

Tablica 1. Struktura prihoda i rashoda za 2023.	4
Tablica 2. Pregled dobiti po poslovnim i uslužnim jedinicama	5
Tablica 3. Poslovni rezultat ZS	5
Tablica 4. Poslovni rezultat PJ građenje	6
Tablica 5. Poslovni rezultat PJ OJZP	10
Tablica 6. Poslovni rezultat PJ održavanja javne rasvjete i uređaja za prometnu signalizaciju	12
Tablica 7. Poslovni rezultat UJ Groblja	12
Tablica 8. Pregled broja pokopa i prodane pogrebne opreme po grobljima	13
Tablica 9. % prodane pogrebne opreme/br.pokopa	15
Tablica 10. % Postotak prodane pogrebne opreme	15
Tablica 11. Poslovni rezultat UJ Tržnica na malo	16
Tablica 12. Korisnici usluge UJ tržnica na malo	17
Tablica 13. Poslovni rezultat UJ Parkiranja	18
Tablica 14. Prihodi, rashodi i rezultat poslovanja UJ parkiranje 2018-2023	18
Tablica 15. Poslovni rezultat PJ Mehanizacije i održavanja	19
Tablica 16. Koeficijent tekuće likvidnosti	21
Tablica 17. Koeficijent ubrzane likvidnosti	21
Tablica 18. Koeficijent financijske stabilnosti	21
Tablica 19. Koeficijent zaduženosti	22
Tablica 20. Pokazatelj ekonomičnosti	22
Tablica 21. Pokazatelj profitabilnosti	23
Tablica 22. Pokazatelji za DuPont analizu	24
Tablica 23. Bilanca na dan 31.12.2023.	25
Tablica 24. Račun dobiti i gubitka- Vertikalna analiza	28
Tablica 25. Potraživanja po ročnosti 31.12.2023.	29
Tablica 26. Obveze po ročnosti 31.12.2023.	29
Tablica 27. Usporedba ukupnih potraživanja i ukupnih obveza 2018 – 2023	30
Tablica 28. Pregled ulaganja u dugotrajnu imovinu u 2023. godini	31
Tablica 29. Trošak najma (euri)	33
Tablica 30. Stručna sprema zaposlenih radnika prema stručnoj spremi	34
Tablica 31. Starosna struktura radnika 2022/2023	35
Tablica 32. Broj radnika po PJ/UJ	35
Tablica 33. Struktura radnog vremena	36
Tablica 34. Sati bolovanja 2019. – 2023.	37
Tablica 35. Trošak bolovanja 2019. – 2023	37
Slika 1. Ostvareni poslovni rezultat 2023.	3
Slika 2. Prikaz strukture prihoda 2023.	4
Slika 3. Prikaz strukture rashoda 2023.	4
Slika 4. Prikaz dobiti i gubitka TD po poslovnim i uslužnim jedinicama	5
Slika 5. Prikaz poslovnog rezultata zajedničkih službi	5
Slika 6. Prikaz poslovnog rezultata PJ Građenje	6
Slika 7. Izvođenje radova u PJ Građenje	7
Slika 8. Asfaltiranje prometnica	7



Slika 9. Prikaz poslovnog rezultata PJ OJZP	10	
Slika 10. Košnja javnih zelenih površina	11	
Slika 11. Uređenje parkova	Slika 12. Sadnja drveća	11
Slika 13. Prikaz poslovnog rezultata PJ održavanja javne rasvjete i uređaja za prometnu signalizaciju	12	
Slika 14. Prikaz poslovnog rezultata UJ Groblja	12	
Slika 15. Uređenje groblja	13	
Slika 16. Izgradnja okvira	13	
Slika 17. % prodane pogrebne opreme u odnosu na broj pokopa	15	
Slika 18. % prodane pogrebne opreme u odnosu na broj pokopa	15	
Slika 19. Uređenje groblja povodom blagdana Svih Svetih	16	
Slika 20. Prikaz poslovnog rezultata UJ Tržnica na malo	16	
Slika 21. Korisnici usluge UJ tržnica na malo 2017.-2023.	17	
Slika 22. Tržnica Velika Gorica	17	
Slika 24. Prikaz poslovnog rezultata UJ Parkiranja	18	
Slika 25. Prihodi, rashodi i rezultat poslovanja UJ parkiranja 2018-2023	18	
Slika 26. Parking u ul. Josipa Pucekovića	19	
Slika 27. Prikaz poslovnog rezultata PJ mehanizacija i održavanje	19	
Slika 29. Održavanje stroja u PJ	20	
Slika 30. DuPont	24	
Slika 31. Struktura aktive	26	
Slika 32. Struktura dugotrajne imovine	Slika 33. Struktura kratkotrajne imovine	26
Slika 34. Struktura pasive	27	
Slika 35. Struktura kapitala i rezervi	Slika 36. Struktura kratkoročnih obveza	27
Slika 37. Pokriće obveza potraživanjima u razdoblju 2018 - 2023	30	
Slika 38. Traktor Case Maxxum	32	
Slika 39. Teretni kamion nosivosti 18 -tona Man	32	
Slika 40. Struktura radnika prema stvarnoj stručnoj spremi	34	
Slika 41. Starosna struktura radnika	35	
Slika 42. Pregled broja radnika po PJ/UJ	35	
Slika 43. Sati rada, bolovanja do 42 dana, bolovanja preko 42 dana u razdoblju 01.01.-31.12.2023.	36	
Slika 44. Sati bolovanja 2019. – 2023.	37	
Slika 45. Trošak bolovanja 2019. – 2023.	37	



PRILOG 1.

**PREGLED OSTVARENIH POSLOVNIH REZULTATA
TD VG Komunalac d.o.o.**

VG Komunalac d.o.o.

za obavljanje komunalnih usluga, Velika Gorica, Ulica kneza Ljudevita Posavskog 45



PRILOG 2,3

GODIŠNJI FINANCIJSKI IZVJEŠTAJ PODUZETNIKA ZA 2023.g.



Naziv pravne osobe

VG komunalac d.o.o.

Adresa sjedišta

Velika Gorica, Ljudevita Posavskog 45

Broj registarskog uložka
registarskog suda - MBS

0 8 0 4 3 2 2 9 1

OIB

0 9 2 2 8 7 0 4 5 0 8

Matični broj - porezni - broj - JMBG za obrtnike dobitaše

1 6 3 8 8 6 6

Oznaka djelatnosti prema NKD

8 1 3 0

BILANCA (za srednje i velike poduzetnike)

na dan 31.12.2023. godine

u kunama i lipama

Oznaka pozic.	NAZIV POZICIJE	Tek. broj bilj.	IZNOS	
			Prethodna godina (neto)	Tekuća godina (neto)
1.	2.	3.	4.	5.
AKTIVA				
A	POTRAŽIVANJA ZA UPISANI A NEUPLAĆENI KAPITAL		0,00	0,00
B	DUGOTRAJNA IMOVINA (B.I + B.II + B.III + B.IV + B.V)		1.286.536,23	1.845.895,36
B.I	I. NEMATERIJALNA IMOVINA (1 do 6))		0,00	5.000,00
1.	Izdaci za razvoj			
2.	Koncesije, patenti, licencije, robne i uslužne marke, softver i ostala prava		0,00	5.000,00
3.	Goodwill			
4.	Predumovi za nabavu nematerijalne imovine			
5.	Nematerijalna imovina u pripremi			
6.	Ostala nematerijalna imovina			



Oznaka pozic.	NAZIV POZICIJE	Tek. broj bilj.	IZNOS	
			Prethodna godina (neto)	Tekuća godina (neto)
1.	2.	3.	4.	5.
B.II	MATERIJALNA IMOVINA (1 -9)		1.280.454,95	1.833.181,71
1.	Zemljište		545.320,86	545.320,86
2.	Građevinski objekti		5.569,05	4.740,80
3.	Postrojenje i oprema		461.278,14	604.945,10
4.	Alati, pogonski inventar i transportna imovina		237.558,43	676.409,73
5.	Biološka imovina			
6.	Predujmovi za materijalnu imovinu			
7.	Materijalna imovina u pripremi		28.963,26	0,00
8.	Ostala materijalna imovina		1.765,21	1.765,22
9.	Ulaganja u nekretnina			
B.III	DUGOTRAJNA FINACIJSKA IMOVINA (1 do 7)		6.081,28	7.713,85
1.	Ulaganje u udjele (dionice) poduzetnika unutar grupe)			
2.	Ulaganje u ostale vrijednosne papire poduzetnika unutar grupe			
3.	Dani zajmovi, depoziti i slično poduzetnicima unutar grupe			
4.	Ulaganje u udjele (dionice) društava povezanih sudjelujućim interesom			
5.	Ulaganja u ostale vrijednosne papire društava povezanih sudjelujućim interesom			
6.	Dani zajmovi, depoziti i slično društvima povezanim sudjelujućim interesom			
7.	Ulaganja u vrijednosne papire		929,06	929,06
8.	Dani zajmovi, depoziti i slično		5.152,22	6.784,59
9.	Ostala ulaganja koja se obračunavaju metodom udjela			
10.	Ostala dugotrajna financijska imovina			
B.IV	POTRAŽIVANJA (1 do 3)		0,00	0,00
1.	Potraživanja od poduzetnika unutar grupe			
2.	Potraživanja od društava povezanih sudjelujućim interesom			
3.	Potraživanja od kupaca			
4.	Ostala potraživanja			



Oznaka pozic.	NAZIV POZICIJE	Tek. broj bilj.	IZNOS	
			Prethodna godina (neto)	Tekuća godina (neto)
B.V	ODGOĐENA POREZNA IMOVINA			
C	KRA TKOTRAJNA IMOVINA (C.I. + C.II + C.III. + C.IV.)		2.035.724,84	3.155.375,96
1.	2.	3.	5.	5.
C.I	ZALIHE (1 do 7)		204.055,47	245.193,40
1.	Sirovine i materijal		195.376,77	236.543,40
2.	Proizvodnja u tijeku			
3.	Gotovi proizvodi			
4.	Trgovačka roba		6.388,74	8.412,57
5.	Predujmovi za zalihe		2.289,96	237,43
6.	Dugotrajna imovina namijenjena prodaji			
7.	Biološka imovina			
C.II	POTRAŽIVANJA (1 do 6)		1.427.354,42	1.317.165,50
1.	Potraživanja od poduzetnika unutar grupe			
2.	Potraživanja od društava povezanih sudjelujućim interesom			
3.	Potraživanja od kupaca		1.378.464,12	1.075.583,57
4.	Potraživanja od zaposlenika i članova poduzetnika			
5.	Potraživanje od države i drugih institucija		45.199,32	208.982,05
6.	Ostala potraživanja		3.690,98	32.599,88
C.III	KRA TKOTRAJNA FINANCIJSKA IMOVINA (1 do 7)		368.695,67	1.200.000,00
1.	Ulaganja u udjele (dionice) poduzetnika unutar grupe			
2.	Ulaganja u ostale vrijednosne papire poduzetnika unutar grupe			
3.	Dani zajmovi, depoziti i slično poduzetnicima unutar grupe			
4.	Ulaganja u udjele (dionice) društva povezanih sudjelujućim interesom			
5.	Ulaganja u ostale vrijednosne papire društava povezanih sudjelujućim interesom			
6.	Dani zajmovi, depoziti i slično društvima povezanim sudjelujućim interesom			
7.	Ulaganja u vrijednosne papire			



Oznaka pozic.	NAZIV POZICIJE	Tek. broj bilj.	IZNOS	
			Prethodna godina (neto)	Tekuća godina (neto)
1.	2.	3.	4.	5.
8.	Dani zajmovi, depoziti i slično		368.695,67	1.200.000,00
9.	Ostala financijska imovina			
C.IV	NOVAC U BANC I BLAGAJNI		35.619,28	393.017,06
D.	PLAĆENI TROŠKOVI BUDUĆEG RAZDOBLJA I OBRAČUNATI PRIHODI		216.501,43	454.555,50
E.	UKUPNO AKTIVA (A + B + C + D)		3.538.762,50	5.455.826,82
F.	IZVANBILANČNI ZAPISI		9.108.523,83	9.217.407,45
PASIVA				
A.	KAPITAL I REZERVE (A.I. do A.VIII.) (u konsolid. A.I. do A.IX.)		1.198.039,98	1.616.231,40
A.I.	TEMALJNI (UPISANI) KAPITAL		1.301.838,21	1.301.838,21
A.II.	KAPITALNE REZERVE			
A.III.	REZERVE IZ DOBITI (1 + 2 + 4 + 5) - 3		0,00	0,00
1.	Zakonske rezerve			
2.	Rezerve za vlastite dionice			
3.	Vlastite dionice i udjeli (odbitna stavka)			
4.	Statutarne rezerve			
5.	Ostale rezerve			
A.IV.	REVALORIZACIJSKE REZERVE		68.826,45	0,00
A.V.	REZERVE FER VRIJEDNOSTI		0,00	0,00
1.	Fer vrijednosti financijske imovine raspoložive za prodaju			
2.	Učinkoviti dio zaštite noćanih tokova			
3.	Učinkoviti dio zaštite neto ulaganja u inozemstvu			
A.VI.	ZADRŽANI DOBITAK ILI PRENESENI GUBITAK		-221.592,90	-103.798,22
1.	Zadržani dobitak		7.141,24	68.826,45
2.	Preneseni gubitak		228.734,14	172.624,67



Oznaka pozic.	NAZIV POZICIJE	Tek. broj bilj.	IZNOS	
			Prethodna godina (neto)	Tekuća godina (neto)
A.VII.	DOBITAK ILI GUBITAK POSLOVNE GODINE		48.968,22	418.191,41
1.	Dobitak poslovne godine		48.968,22	418.191,41
2.	Gubitak poslovne godine			
A.VIII.	MANJINSKI (NEKONTROLIRAJUĆI) INTERESI			
B.	REZERVIRANJA (1 do 3)		255.621,60	1.416.868,95
1.	Rezerviranja za mirovine, otpremnine i slične obveze			
2.	Rezerviranja za porezne obveze			
3.	Rezerviranja za započete sudske sporove		221.113,67	616.603,63
4.	Rezerviranja za troškove obnavljanja prirodnih bogatstava			
5.	Rezerviranja za troškove u jamstvenim rokovima			767.614,54
6.	Druga rezerviranja		34.507,93	32.650,78
C.	DUGOROČNE OBVEZE (1 do 8)		453.295,84	647.629,85
1.	Obveze prema povezanim poduzetnicima unutar grupe			
2.	Obveze za zajmove, depozite i slično poduzetnika unutar grupe			
3.	Obveze prema društvima povezanim sudjelujućim interesom			
4.	Obveze za zajmove, depozite i slično društava povezanih sudjelujućim interesom			
5.	Obveze za zajmove, depozite i slično			
6.	Obveze prema bankama i drugim financijskim institucijama		436.089,22	647.629,85
7.	Obveze za predujmove			
8.	Obveze prema dobavljačima			
9.	Obveze po vrijednosnim papirima			
10.	Ostale dugoročne obveze			
11.	Odgođena porezna obveza		17.206,62	0,00
D.	KARATKOROČNE OBVEZE (1 do 11)		1.424.501,40	1.575.454,11
1.	Obveze prema poduzetnicima unutar grupe			
2.	Obveze za zajmove, depozite i slično poduzetnika unutar grupe			



Oznaka pozic.	NAZIV POZICIJE	Tek. broj bilj.	IZNOS	
			Prethodna godina (neto)	Tekuća godina (neto)
3.	Obveze prema društvima povezanih sudjelujućim interesom			
4.	Obveze za zajmove, depozite i slično društava povezanih sudjelujućim interesom			
5.	Obveze za zajmove, depozite i slično		5.438,05	12.371,39
6.	Obveze prema bankama i drugim financijskim institucijama		91.242,46	130.138,66
7.	Obveze za predujam		36.557,88	30.978,01
8.	Obveze prema dobavljačima		992.948,15	1.028.451,45
9.	Obveze po vrijednosnim papirima			
10.	Obveze prema zaposlenicima		170.160,84	178.599,68
11.	Obveze za poreze, doprinose i slična davanja		128.154,02	194.914,92
12.	Obveze s osnovne udjela u rezultatu			
13.	Obveze po osnovi dugotrajne imovine namijenjene prodaji			
14.	Ostale kratkoročne obveze			
E.	ODGOĐENO PLAĆENJE TROŠKOVA I PRIHOD BUDUĆIH RAZDOBLJA		207.303,68	199.642,51
F.	UKUPNA PASIVA (A + B + C + D + E)		3.538.762,60	5.455.826,82
G.	IZVANBILANČNI ZAPISI		9.108.523,83	9.217.407,45
DODATAK BILANCI				

Dodatak bilanci i pozicija A.VII. MANJINSKI INTERES u okviru pasive popunjava se samo u slučaju konsolidacije

U __Velikoj Gorici __15.03.2024.____


VG Komunalac d.o.o.
 za komunalne usluge
 PREDsjedNIK UPRAVE JURICA MINALI

Zakonski predstavnik
 poduzetnika:

ČLAN UPRAVE MARIO ŠIPUŠIĆ



Naziv pravne osobe
VG komunalac d.o.o.

Broj registarskog uložka
registarskog suda - MBS
080432291

Adresa sjedišta
Velika Gorica, Ljudevita Posavskog 45

OIB
09228704508

Matični broj - porezni - broj - JMBG za obrtnike dobitaše
1638866

Oznaka djelatnosti prema NKD
8130

RAČUN DOBITKA I GUBITKA

za razdoblje od _01.01.2023._ do _31.12.2023._ god.

u kunama i lipama

Oznaka pozic.	NAZIV POZICIJE	Tek. broj bilj.	IZNOS	
			Prethodna godina (neto)	Tekuća godina (neto)
1.	2.	3.	4.	5.
I.	POSLOVNI PRIHODI (1.+2.)		7.405.291,93	12.312.343,86
1.	Prihodi od prodaje s poduzetnicima unutar grupe			
2.	Prihodi od prodaje		7.244.622,20	12.039.165,95
3.	Prihodi na temelju upotrebe vlastitih proizvoda, robe i usluga			
4.	Ostali poslovni prihodi s poduzetnicima unutar grupe			
5.	Ostali poslovni prihodi		160.669,73	273.177,91
II.	POSLOVNI RASHODI (1+3 do 9 ili 3 do 9-2)		7.335.352,85	11.802.517,30
1.	Promjene vrijednosti zaliha proizvodnje u tijeku i gotovih proizvoda			
	Materijalni troškovi (a+b+c)		4.020.887,79	6.306.261,22
2.	a) Troškovi sirovina i materijala		2.414.024,82	3.996.155,57
	b) Troškovi prodane robe		30.776,43	31.072,35
	c) Ostali vanjski troškovi		1.576.086,54	2.279.033,30
	Troškovi osoblja (a+b+c)		2.562.988,92	2.785.225,00
3.	a) Neto plaće i nadnice		1.699.383,77	1.822.973,54
	b) Troškovi poreza i doprinosi iz plaće		527.756,32	590.688,30
	c) Doprinosi na plaće		335.848,83	371.563,16
4.	Amortizacija		108.655,78	765.455,97
5.	Ostali troškovi		467.809,68	609.692,12



Redni broj	NAZIV POZICIJE	Tek. broj bilj.	IZNOS	
			Prethodna godina (neto)	Tekuća godina (neto)
1.	2.	3.	4.	5.
	Vrijednosno usklađivanje (a + b)		24.579,47	22.988,31
6.	a) vrijednosno usklađivanje dugotrajne imovine (osim financijske imovine)			
	b) vrijednosno usklađivanje kratkotrajne imovine (osim financijske imovine)		24.579,47	22.988,31
	Rezerviranja		122.412,63	1.280.938,78
	a) Rezerviranja za mirovine, otpremnine i slične obaveze		100.383,17	113.324,24
	b) Rezerviranja za porezne obveze			
7.	c) Rezerviranja za započete sudske sporove		22.029,46	400.000,00
	d) Rezerviranja za troškove obnavljanja prirodnih bogatstava			
	e) Rezerviranja za troškove u jamstvenim rokovima			767.614,54
	f) Druga rezerviranja			
8.	Ostali poslovni rashodi		28.018,58	31.955,90
III.	FINANCIJSKI PRIHODI (1 do 5)		3.272,55	11.626,28
1.	Prihodi od ulaganja u udjele (dionice) poduzetnika unutar grupe			
2.	Prihodi od ulaganja u udjele (dionice) društava povezanih sudjelujućim interesom			
3.	Prihodi od ostalih dugotrajnih financijskih ulaganja i zajmova poduzetnicima unutar grupe			
4.	Ostali prihodi s osnova kamata iz odnosa s poduzetnicima unutar grupe			
5.	Tečajne razlike i ostali financijski prihodi iz odnosa s poduzetnicima unutar grupe			
6.	Prihodi od ostalih dugotrajnih financijskih ulaganja i zajmova			
7.	Ostali prihodi s osnove kamata		2.329,95	11.610,83
8.	Tečajne razlike i ostali financijski prihodi		13,54	
9.	Nerealizirani dobiti (prihodi) od financijske imovine			
10.	Ostali financijski prihodi		929,06	15,45
IV.	FINANCIJSKI RASHODI (1 do 4)		2.961,31	10.438,97
1.	Rashodi s osnove kamata i slični rashodi s poduzetnicima unutar grupe			
2.	Tečajne razlike i drugi rashodi s poduzetnicima unutar grupe			
3.	Rashodi s osnove kamata i slični rashodi		2.961,31	10.438,97
4.	Tečajne razlike i drugi rashodi			



Redni broj	NAZIV POZICIJE	Tek. broj bilj.	IZNOS	
			Prethodna godina (neto)	Tekuća godina (neto)
1.	2.	3.	4.	5.
5.	Nerealizirani gubici (rashodi) od financijske imovine			
6.	Vrijednosna usklađenja financijske imovine (neto)			
7.	Ostali financijski rashodi			
V.	UDIO U DOBITI OD DRUŠTAVA POVEZANIH SUDJELUJUĆIM INTERESOM			
VI.	UDIO U DOBITI OD ZAJEDNIČKIH POTHVATA			
VII.	UDIO U GUBITKU OD DRUŠTAVA POVEZANIH SUDJELUJUĆIM INTERESOM		0,00	0,00
VIII.	UDIO U GUBITKU OD ZAJEDNIČKIH POTHVATA		0,00	0,00
IX.	UKUPNI PRIHODI (I + III)		7.408.564,48	12.323.970,14
X.	UKUPNI RASHODI (II + IV)		7.338.314,16	11.812.956,27
XI.	DOBIT ILI GUBITAK PRIJE OPOREZIVANJA		70.250,32	511.013,87
1.	Dobit prije oporezivanja		70.250,32	511.013,87
2.	Gubitak prije oporezivanja		0,00	0,00
XII.	POREZ NA DOBIT		21.282,10	92.822,46
Redni broj	NAZIV POZICIJE	Tek. broj bilj.	Prethodna godina (neto)	Tekuća godina (neto)
1.	2.	3.	4.	5.
XIII.	DOBIT ILI GUBITAK RAZDOBLJA		48.968,22	418.191,41
1.	Dobit razdoblja		48.968,22	418.191,41
2.	Gubitak razdoblja			

PREKINUTO POSLOVANJE (popunjava poduzetnik obveznik primjene MSFIa samo ako ima prekinuto poslovanje)

XIV.	DOBIT ILI GUBITAK PREKINUTOG POSLOVANJA PRIJE OPOREZIVANJA			
1.	Dobit prekinutog poslovanja prije oporezivanja			
2.	Gubitak prekinutog poslovanja prije oporezivanja			
XV.	POREZ NA DOBIT PREKINUTOG POSLOVANJA			
1.	Dobit prekinutog poslovanja za razdoblje			
2.	Gubitak prekinutog poslovanja za razdoblje			



UKUPNO POSLOVANJE (popunjava samo poduzetnik obveznik primjene MSFI-a koji ima prekinuto poslovanje)

XVI.	DOBIT ILI GUBITAK PRIJE OPOREZIVANJA			
1.	Dobit prije oporezivanja			
2.	Gubitak prije oporezivanja			
XVII.	POREZ NA DOBIT			
XVIII.	DOBIT ILI GUBITAK RAZDOBLJA			
1.	Dobit razdoblja			
2.	Gubitak razdoblja			

DODATAK RDG-u- (popunjava poduzetnik koji sastavlja konsolidirani godišnji financijski izvještaj)

XIX.	DOBITAK ILI GUBITAK RAZDOBLJA			
1.	Pripisan imateljima kapitala matice			
2.	Pripisan manjinskom (nekonsolidirajućem) interesu			

U __Velikoj Gorici __15.03.2024.____



Zakonski predstavnik
poduzetnika:

ČLAN UPRAVE MARIO ŠIPUŠIĆ

